



República Árabe de Egipto
Ministerio de Educación y Enseñanza
y Enseñanza Técnica
Administración de Asuntos de Libros

¿VALE?

Manual de español para la enseñanza
secundaria egipcia. Volumen 1

2019 / 2020

غير مصرح بتداول هذا الكتاب خارج وزارة التربية والتعليم والتعليم الفني

1ª Edición: Abril 2009.

© 2008. Del texto, sus autores (ver ficha técnica).

© 2008. Del diseño gráfico, Amor Torres Urricelqui.

© 2008. De las ilustraciones, Ibrahim Sayed Ibrahim Osman.

© 2008. Del presente formato, Instituto Cervantes de El Cairo y Embajada de España en Egipto.

© 2008. De la presente edición, Ministerio de Educación y Enseñanza de la República Árabe de Egipto.

Fotografías: Amor Torres Urricelqui (U7, act 1, casa de pueblo en Egipto), Ana SanzMagallón Rezusta (U9, act 21, Madrid), Ashraf Alawamleh (U10, act 12, Pirámide roja y de Keops, Portada 15;), Eduardo Constanzo Inzunza (1ª Unidad 7: U7, act 1, bloque de pisos y villa en Egipto; U7, act 4, jardín; U7, act 5, sala de estar y cuarto de baño), Javier Martín Rodríguez (U10, act 12, Meidum), Jorge Fuentelsaz Franganillo (1ª Unidades 9 y 10: U7, act 1, casa de pueblo, chalé, casa de campo y bloque de pisos en España; U7, act 4, ventana, balcón y patio; Portada libro, Asturias; Portadas 20 y 22;), Manuela López Tirado (Portada 12; U12, act. 13), María Martín Noguero (U7, act 5, dormitorio; U7, act 6, cama y mesita; U10, act 12, Sakkara), Marta Román Gómez de Celis (U9, act 21, Sevilla), Mercedes Fornés Guardia (U7, act 4, ventilador; U7, act 6, nevera, lavabo, sofá y televisor; U7, act 8, todas; Portadas 11, 13), Pablo Navarro Andrés (U7, act 10, todas), Teodoro R. Martín de Molina (1ª Unidades 2, 5 y 8; U7, act 1, casas adosadas; U7, act 4, terraza; U7, act 5, cocina); Manuela López Tirado (Portadas 12; U12, act. 13).

Instituto Cervantes de El Cairo, 20, Boulos Hanna, Dokki, El Cairo, Egipto.

Embajada de España en Egipto, 41, Ismail Mohamed, Zamalek, El Cairo, Egipto.

Ministerio de Educación y Enseñanza de la República Árabe de Egipto, 12, Falaki, El Cairo, Egipto.

Impreso en Egipto.



República Árabe de Egipto
Ministerio de Educación y Enseñanza
y Enseñanza Técnica
Administración de Asuntos de Libros



Instituto
Cervantes
El Cairo

¿VALE?

Manual de español para la enseñanza
secundaria egipcia. Volumen 1

INSTITUCIONES RESPONSABLES DEL PROYECTO

Instituto Cervantes de El Cairo
Embajada de España en Egipto

COORDINACIÓN DEL PROYECTO

Mercedes Fornés Guardia

DISEÑO DE CONTENIDOS

Mercedes Fornés Guardia
Manuela López Tirado

ELABORACIÓN DE MATERIALES

(U: Unidad; PP: Para Practicar; PR: Para Recordar)

Alberto Gineste (U6, U8, U13), Álvaro Abella (U13), Beatriz Baz (U8, U11), Felipe Rodríguez (U9 U 10 PP4 PP9 PP 10), Juan Romero (U7), Julia Marín (U9 U10 PP4 PP9 PP 10, PR1), María Martín Noguero (U11), María Tarancón (U13, M^a José Torres (U8), Pablo Navarro (U7 PP1 PP7 PP8), Tarek Mohamad (U7), Pablo Navarro (U12), Ruth Jurado (U12), Samir Hassan (U12).

DISEÑO GRÁFICO

Amor Torres Urricelqui

DISEÑO DE CUBIERTA

Mohammed Mahmud Saif El Din Gaad

ILUSTRACIONES

Ibrahim Sayed Ibrahim Osman

REVISIÓN TÉCNICA DE MATERIALES

Mercedes Fornés Guardia
María Martín Noguero

REVISIÓN DE MATERIALES

Nagwa Mehrez, Catedrática de Lengua Española, Universidad Ain-Shams.

Mercedes Fornés, Jefe de estudios, Instituto Cervantes.

Amani Mahmud Zarwat, Inspector, Ministerio de Educación y Enseñanza, R.A.E.

Naglaa Zakaria, Inspectora, Ministerio de Educación y Enseñanza, R.A.E.

Nihad Faruk, Especialista en L. Española, Ministerio de Educación y Enseñanza, R.A.E.

Vale, el nuevo manual para la enseñanza secundaria egipcia, se compone de tres volúmenes: **¿vale?**, que corresponde al primer curso, consta de 6 lecciones, el segundo, **vale**, se usa en el segundo año de secundaria y está constituido por 7 unidades, y el tercero, **¡vale!**, que contiene 9 lecciones.

Vale es un material pionero en su estructura, puesto que la distribución de sus unidades se ha establecido siguiendo, por primera vez, las directrices del Nuevo Plan Curricular del Instituto Cervantes (NPCIC) en cuanto a la metodología y los contenidos. Así, con los tres volúmenes se cubren los contenidos de nivel A1 y A2 del NPCIC (y, por lo tanto, del Marco Común Europeo de Referencia). El segundo aspecto en el que se han basado los autores a la hora de dar cuerpo a este material es el del público al que va destinado: estudiantes y profesores de la enseñanza secundaria egipcia serán los usuarios de esta obra. En su elaboración, se han tenido en cuenta, por ello, la tradición educativa de la que proceden estudiantes y profesores, sus conocimientos previos de otros idiomas así como el entorno sociocultural en que se mueven.

Vale es un manual comunicativo de español, dirigido a estudiantes adolescentes, que tiene como objetivo implicar al alumno en el proceso de aprendizaje. Para ello, se ha buscado que las actividades sean variadas, divertidas y que exijan del alumno un proceso de reflexión a la hora de llevarlas a cabo.

Cada unidad consta de tres partes. La primera y más extensa tiene una portadilla en la primera página en la que aparecen los objetivos de la lección y una foto relacionada con ella. El objetivo de esta primera página es el de activar, al inicio de la unidad, los conocimientos previos del estudiante así como crear expectativas sobre lo que van a aprender en la lección. También es útil para revisiones breves sobre lo aprendido en cada unidad.

Se ha procurado que los contenidos de cada unidad aparecieran de manera escalonada y siguiendo las ya tradicionales fases de presentación de contenidos, práctica controlada y práctica libre, con el objetivo de que los estudiantes sean capaces de comunicarse en español usando los contenidos aprendidos.

Al final de la unidad, se incluye la sección "Para practicar", cuyo fin es afianzar, con actividades de corte más tradicional, los conocimientos gramaticales y léxicos adquiridos en la unidad.

Finalmente, cada unidad incluye la sección "Para estudiar y repasar", que incluye un resumen de los contenidos funcionales, gramaticales y léxicos aprendidos.

En el segundo y tercer volúmenes se incluyen unas secciones denominadas "Para recordar", después de las lecciones 10, 16 y 22 respectivamente. En ellas se incluyen actividades de repaso de los contenidos vistos con anterioridad. Su realización es opcional y es el profesor quien decide si es conveniente o no para el grupo su realización.

Cada uno de los dos volúmenes se acompaña de un CD con las audiciones correspondientes. Los profesores que usan el libro disponen, además, de la guía didáctica correspondiente en formato Word.

El equipo de autores de **Vale** quiere mostrar su agradecimiento a todos quienes han colaborado en la realización de este proyecto que, sin duda, contribuirá a la difusión de nuestra lengua en Egipto.

Es un placer dar la bienvenida a *Vale*, este nuevo manual, cuya elaboración ha sido coordinada por el Instituto Cervantes de El Cairo. Tenemos en él una muestra más de cómo nuestro Instituto se está convirtiendo en punto de referencia de la didáctica del ELE y en necesario punto de partida para la difusión de nuestra lengua.

Vale se ha inspirado en el *Nuevo Plan Curricular del Instituto Cervantes* en cuanto a su estructura y contenidos; de los seis niveles que el Plan abarca, nuestro manual cubre los dos primeros, A1 y A2.

Aunque el *Nuevo Plan Curricular* tiene un carácter global, en la elaboración de *Vale* se ha tenido en cuenta, en todo momento, el público al que iba dirigido, los estudiantes y profesores de la enseñanza secundaria egipcia. En este sentido, es la primera vez que un material inspirado por este documento y adaptado a las características y necesidades de sus destinatarios llega a la imprenta.

Tenemos, por ello, ante nosotros, un trabajo novedoso en su forma y en sus fines y no podemos dejar, por lo tanto, de felicitar a todo el equipo que ha participado en su realización, especialmente a los profesores del Instituto Cervantes y a los lectores de español de las Universidades egipcias, así como desear a sus futuros usuarios un tiempo feliz y provechoso en compañía de esta obra.

Carmen Caffarel Serra
Directora del Instituto Cervantes

Ve la luz *Vale*, el nuevo manual de español como lengua extranjera dirigido a los estudiantes de la enseñanza secundaria egipcia. "Vale", una palabra usada antiguamente en las despedidas, se ha convertido en expresión indicadora de conformidad o acuerdo. Los autores han querido escogerla como nombre de esta obra por ser especialmente usada en la lengua cotidiana, pero, por encima de todo, por la frecuencia con que se oye en las aulas de español.

Por mi parte, veo en este *Vale* la intención y conformidad de abrir una nueva etapa en la enseñanza del español en Egipto, ajustada al peso e importancia que nuestra lengua tiene hoy en el mundo y a la estrecha relación que mantienen nuestros dos países.

La cooperación entre España y Egipto en el ámbito educativo y cultural, ya de por sí rica, se ha visto favorecida en los últimos años por el interés de España en reforzar sus vínculos con los países de Oriente Medio y de todo el entorno mediterráneo.

En este contexto, se enmarca la iniciativa que ha dado como fruto este manual que hoy llega a nuestras manos. Quienes han participado en su elaboración han puesto, en este proyecto, empeño, ilusión y un gran caudal de conocimientos sobre la lengua y la cultura de nuestros dos países. Deseamos que ayude a consolidar la tarea que, en el ámbito bilateral, viene realizándose en los últimos años.

Antonio López Martínez
Embajador de España en Egipto

PARA ENTENDER

	Ayudar	يساعد	Actividad	تمرين
	Busca	ابحث	Ahora	الآن
	Completa	أكمل	Anterior	السابق
	Contesta	أجب	¡Atención!	انتبه
	Copia	انقل	Compañero	زميل
	Deletrea	إستهج	Conversación	محادثة
	Di	قل	Correspondiente	مناسب
	Entender	يفهم	Cuadro	جدول
	Escribe	اكتب	Después	بعد
	Escucha	اسمع	Diálogo	حوار
	¡Fíjate!	لاحظ	Dibujo	رسم
	Forma	كون	Ejemplo	مثال
	Habla	تكلم	Estudiante	طالب
	Lee	اقرأ	Expresiones	تعبيرات
	Marca	علم	Frase	جملة
	Mira	أنظر	Instrucciones	تعليمات
	Observa	لاحظ	Letras	حروف
	Ordena	رتب	Nombre	اسم
	Practica	مارس	Página	صفحة
	Pregunta	اسأل	Palabra	كلمة
	Pronuncia	أنطق	Profesor	مدرس
	Relaciona	أربط	Siguiente	التالي
	Repasar	يراجع	Tabla	جدول
	Repite	كرر	Verbo	فعل

CONTENIDOS VOLUMEN I

UNIDADES	Contenidos funcionales	Contenidos léxicos	Contenidos gramaticales
Unidad 1 ¡Hola!	<ul style="list-style-type: none"> . Saludar y responder al saludo . Identificarse y presentar a alguien . Pedir y dar información sobre alguien 	<ul style="list-style-type: none"> . Lenguaje de aula . Origen y nacionalidad. 	<ul style="list-style-type: none"> . Nombres propios y gentilicios . Numerales cardinales . Pronombre sujeto (tú y yo) . Interrogativos dónde, cómo . Presente. Formas regulares. . Verbos irregulares: ser.
Unidad 2 Mi clase	<ul style="list-style-type: none"> . Expresar existencia . Saludar y responder al saludo . Dar y pedir información sobre cosas y cantidades 	<ul style="list-style-type: none"> . Objetos de la clase. . Palabras de la clase. 	<ul style="list-style-type: none"> . El género y el número de los sustantivos . El alfabeto (2) . El presente: singular de los verbos regulares.
Unidad 3 Mis compañeros	<ul style="list-style-type: none"> . Describir el físico y el carácter 	<ul style="list-style-type: none"> . Adjetivos de descripción física y de carácter . La ropa . Los colores 	<ul style="list-style-type: none"> . El género y el número de los adjetivos . Verbos: ser, tener y llevar. . Los demostrativos
Unidad 4 Mi escuela	<ul style="list-style-type: none"> . Describir edificios . Expresar gustos e intereses . Decir y preguntar la hora . Pedir y dar información: causa 	<ul style="list-style-type: none"> . Las partes de la escuela . Asignaturas 	<ul style="list-style-type: none"> . Verbo gustar/preferir . Números ordinales . Frases coordinadas
Unidad 5 El recreo	<ul style="list-style-type: none"> . Expresar hábitos . Expresar frecuencia 	<ul style="list-style-type: none"> . Ocio, deportes y actividades de tiempo libre . Expresiones coloquiales juveniles 	<ul style="list-style-type: none"> . Verbos regulares e irregulares en presente . Adverbios de frecuencia
Unidad 6 Mi familia	<ul style="list-style-type: none"> . Dar y pedir información sobre personas 	<ul style="list-style-type: none"> . Relaciones familiares . Estado civil . Profesiones 	<ul style="list-style-type: none"> . Género de los sustantivos . Los posesivos . Verbos reflexivos

¡ HOLA !

Unidad 1

Contenidos funcionales

- Saludar y responder al saludo.
- Identificarse y presentar a alguien.
- Pedir y dar información sobre alguien.

Contenidos léxicos

- Lenguaje de aula.
- Origen y nacionalidad.

Contenidos gramaticales

- Nombres propios y gentilicios.
- Numerales cardinales.
- Pronombre sujeto (tú y yo).
- Interrogativos dónde, cómo.
- Presente. Formas regulares.
- Verbos irregulares: ser.

1. Mira los dibujos y completa.



-Hola, ¿cómo te llamas?

¿Y tú, cómo te llamas?

- Me _____

- Me llamo Miguel

- Hola. (Yo) me llamo Said, ¿y tú?

2. Practica con tus compañeros.



-¿Cómo te llamas?

- Me llamo _____

3. Mira y lee.



¿Cómo te llamas?

Me llamo Fátima

¿Y de apellido?

Ahmed

¿Cómo se deletrea?

A-hache-eme-e-de

4. a. El alfabeto.

A a Agua 	B be Bolígrafo 	C ce Coche 	CH che Chaqueta 
D de Diccionario 	E e Escuela 	F efe Fútbol 	G ge Gato 
H hache Hoja 	I i Isla 	J jota Jardín 	K ka Ketchup 
L ele Lápiz 	LL elle Llave 	M eme Mesa 	N ene Nariz 
Ñ eñe Piña 	O o Ordenador 	P pe Profesor 	Q cu Queso 
R ere Regla 	S ese Silla 	T te Tren 	U u Uva 
V Ventana uve uve doble 	X equis Taxi 	Y i griega Yate 	Z zeta Zapato 

4. b. Ordena las letras del alfabeto:

z x h t b g o u k p l m q c r ñ s i a j n l e y v d w f ch
a b c

4. c. Escucha, comprueba y repite.



5. a. Escribe las letras que dice el profesor y forma 6 palabras.

1- _____ 2- _____ 3- _____
4- _____ 5- _____ 6- _____

5. b. Relaciona las palabras de 5. a con el dibujo.



PIDE INFORMACIÓN A TU COMPAÑERO

6. a. Mira y lee.



6. b. Pregunta a tus compañeros sus nombres y apellidos.

NOMBRE	APELLIDO
Nura	Sayed
.....
.....
.....
.....

6. c. Mira el dibujo y presenta a dos compañeros.



6. d. Completa el cuadro.

Llamarse

Yo me llamo _____

Tú _____ llamas

Él se _____

Ella _____ llama

7. Pregunta a tu compañero y completa los nombres y apellidos.

- ¿Cómo se llama la estudiante A? María
- ¿Cómo se deletrea? Eme-a-ere-i-a
- ¿Y de apellido? Ruiz López
- ¿Cómo se deletrea? Ére-u-i-zeta, ele-o-pe-zeta



ESTUDIANTE A		
A María Ruiz López	B	C José López Martínez
D	E Cristina Ramírez Ríos	F
G Luis Jiménez Sánchez	H	I Jorge Sanz Gómez
J	K Juan Quirós Zamora	L

ESTUDIANTE B		
Vega		Buendía
Fernández		Gutiérrez
Rocio		Ana
L	K	J
	Romero	
	González	G
	Miguel	
	H	
	I	
	Narváez	Martínez
	Muñoz	Guerrero
	Francisco	Diana
	F	D
	E	
	Náñez	
	García	
	Javier	A
	B	
	C	

Países y Nacionalidades

8. Mira el mapa y relaciona el nombre del país con la nacionalidad.



1. español



6. norteamericano



11. egipcio



2. francés



7. brasileño



12. suizo



3. inglés



8. colombiano



13. japonés



4. chino



9. argelino



14. indio



5. marroquí



10. ruso



15. mexicano



9. Completa las nacionalidades que faltan.

NACIONALIDADES		
PAÍSES	Masculino	Femenino
España		española
	francés	
	chino	
Marruecos		marroquí
Estados Unidos		norteamericana
		brasileña
	colombiano	
Egipto	egipcio	
		rusa
Alemania	alemán	
	suizo	

10. Completa el cuadro.

MASCULINO	FEMENINO	EJEMPLOS
-o	-a	egipcio/egipcia
- consonante	+a	inglés/_____
-í	-a	marroquí/_____

11. Lee el siguiente diálogo.



Amal: ¡Hola!
 Said: ¡Hola!, ¿qué tal?
 Amal: Bien, ¿y tú?
 Said: Bien. Mira, él es Miguel. Miguel, ella es Amal.
 Amal: Hola, Miguel, ¿cómo estás?
 Miguel: Hola, Amal, ¿qué tal?
 Amal: Bien, gracias. ¿De dónde eres, Miguel?
 Miguel: Soy español, ¿y tú?
 Amal: Yo soy egipcia. ¿Vives en El Cairo?
 Miguel: Sí, vivo en El Cairo.
 Said: Sí, vive en mi edificio.

13. Contesta y después pregunta a tu compañero.



¿Tú de dónde eres?
 Yo _____
 ¿Dónde vives?
 Vivo en _____

12. Mira el diálogo anterior y completa.



SER	VIVIR
Yo soy _____	Yo vivo en _____
Tú _____	Tú vives en _____
Él, ella _____	Él, ella vive en _____

14. Escucha las instrucciones de tu profesor y completa el siguiente cuadro. Tienes que preguntar a tus compañeros.

¿Cómo te llamas? ¿Y de apellido? ¿De dónde eres? ¿Dónde vives?



NOMBRE	APELLIDOS	NACIONALIDAD	CIUDAD

15. a. ¡Atención! Mira las letras especiales.

B y V se pronuncian igual	H no se pronuncia	RK es más fuerte que R
Brasil / Venezuela	Honduras	Marruecos / Irán
Bulgaria / Vietnam	Haití	Sierra Leona / Perú

15. b. Ahora lee las frases

R con R cigarro, R con R barril, rápido corren los carros cargados de azúcar al ferrocarril.
 Hugo tuvo un tubo, pero el tubo que tuvo se le rompió y para recuperar el tubo que tuvo, tuvo que comprar un tubo igual al tubo que tuvo.
 Hoy ya es ayer y ayer ya es hoy. Ya llegó el día y hoy es hoy.
 Curro corre por el cerro tras el carro.
 Hila que te hila la hilandera, hilando los hilos los hila en hilera.



¡ A CONTAR!

16. Lee y pronuncia.



1 uno 2 dos 3 tres 4 cuatro 5 cinco
 6 seis 7 siete 8 ocho 9 nueve 10 diez
 11 once 12 doce 13 trece 14 catorce 15 quince
 16 dieciséis 17 diecisiete 18 dieciocho 19 diecinueve 20 veinte

¡Bingo!

17. El Bingo. Escribe números del cero al veinte. Escucha y marca.



	€			€
		€		
€				€



18. Escucha la radio y relaciona los números con los premios.

655017	
664615	733421

19. a. Lee la conversación entre Said y la secretaria del Instituto Cervantes. Después, completa la información.

Instituto Cervantes

Nombre: _____
 Apellidos: _____
 Edad: _____
 Curso 6º _____

19. b. Mira la actividad anterior y completa el verbo "tener". ¡Atención! es un verbo irregular.



TENER	
Yo	_____
Tú	_____
Él/ella tiene	_____

20. a. Escribe las preguntas relacionadas con esta información personal.

PREGUNTAS	RESPUESTA DE TU COMPAÑERO
Nombre:	
Apellido:	
Edad:	
Nacionalidad:	
Lugar de residencia:	

20. b. Pregunta a tu compañero y completa la tabla anterior.



20. c. Habla sobre él a la clase.

Mi compañero se llama Karim Ahmed Nasser. Tiene catorce años y es egipcio. Vive en Aswan.



21. Mira cómo saludamos los españoles.



Por la mañana

Por la tarde

Por la noche

Entre amigos o familiares...



Hola, ¿qué tal, Enrique?

¿Qué hay, Carlos?

Hola, ¿qué tal?

Hola, Teresa. ¿Qué tal?

¿Qué pasa, Andrés?

Hola, Claudia, ¿cómo estás?

En situaciones formales...



Buenas tardes, señor López.

Buenas tardes, ¿qué tal, señor Pérez?

¡Buenos días señorita!

¡Buenos días, Pablo!

22. Completa el saludo.



¡HOLA!

PARA PRACTICAR

1. Ordena las letras y encuentra la palabra.

Broi goraf l Odnorarde

Eeuac ls bLoir

aSlli Payogapa

2. Escribe las vocales y completa las palabras.

D _ e e _ _ n _ r _ _

Z _ p _ t _

V _ n t _ n _

P r _ f _ s _ r

M _ s _

_ v _

3. Separa las palabras y escribe las frases.

-¡Hola! ¡Buenos días!	-¡Hola! ¡Buenos días!
-Buenos días, me llamo Shahinaz. ¿Tú cómo te llamas?	- _____
-Soha.	- Soha.
-¿Y de apellido?	- _____
-Mohamad.	-Mohamad.
-¿De dónde eres?	- _____
-De Asiut pero vivo en El Cairo.	-De Asiut pero vivo en El Cairo.
-Yo soy de Alejandría y vivo en El Cairo también.	- _____

4. a. Ordena las palabras de las frases siguientes.

- 1) ¿llama compañero Cómo se tu ?.....
- 2) ¿De es dónde?.....
- 3) ¿vive Dónde?.....
- 4) ¿años Cuántos tiene?.....

4. b. Responde a las preguntas del ejercicio anterior.

- 1)
- 2)
- 3)
- 4)

5. Ahora tú. Completa la información de las frases siguientes.

- 1) Me llamo.....
- 2) Soy.....
- 3) Vivo en.....
- 4) Tengo años.

PARA PRACTICAR

6. Completa las frases.

- 1) María es, de España.
- 2) Jacques es francés, de
- 3) Peter es de Inglaterra.
- 4) Mohamed es egipcio, de
- 5) Sonia es, de Rusia.
- 6) Marco es italiano, de.....
- 7) Javad es, de Irán.

7. Completa la tabla como en el ejemplo.

Veinte20...	Quince
.....	5	18
Trece	Diecinueve
.....	9	14
Siete	Cuatro
.....	2	12
Diez	Tres
.....	11		

8. Completa con R o RR. El profesor lee y te ayuda.

El pe__o de __oque no tiene __abo po__que __amón __amí__ez se lo ha co__tado.

9. Escribe el saludo para cada hora.

Buenos días- buenas noches- buenas tardes.

- 1) Son las 3 de la tarde.....
- 2) Son las 9 de la mañana.....
- 3) Son las 10 de la noche.....

10. Busca las palabras en la Unidad.

- a) Salsa de tomate en el alfabeto: _ _ _ _ _
4
- b) Nombre de la Unidad 1: i _ _ _ _ !
2
- c) Boris vive en Moscú y es _ _ _ _ _
6
- d) Raúl es _ _ _ _ _
1
- e) Mi profesor se _ _ _ _ _ Amr.
3 7
- f) La pizza es _ _ _ _ _
- g) Cantante colombiana: _ _ _ _ _
1 2 3 4 5 6 7

PARA ESTUDIAR Y REPASAR

LETRAS		Nombre de la letra	Ejemplos
Mayúscula	Minúscula		
A	a	a	Alberto
B	b	be	Begoña
C	c	ce	Carlos
CH	ch	che	Charo
D	d	de	Díaz
E	e	e	Elena
F	f	efe	Fernando
G	g	ge	Gómez
H	h	hache	Hugo
I	i	i	Iglesias
J	j	jota	Javier
K	k	ka	Kiko
L	l	ele	López
LL	ll	elle	Lluvia
M	m	eme	Martín
N	n	ene	Nuria
Ñ	ñ	eñe	Núñez
O	o	o	Óscar
P	p	pe	Pérez
Q	q	cu	Quirós
R	r	ere	Ramón
S	s	ese	Sánchez

T	t	te	Teresa
U	u	u	Úrsula
V	v	uve	Virginia
W	w	uve doble	Wenceslao
X	x	equis	Xavi
Y	y	i griega	Yolanda
Z	z	ceta	Zapatero

VERBOS

LLAMARSE	TENER
Yo me llamo Tú te llamas Él/ella se llama	Yo tengo Tú tienes Él/ella tiene
- ¿Cómo te llamas? - Me llamo Miguel, ¿y tú?	- ¿Cuántos años tienes? - Tengo catorce años, ¿y tú? - Yo tengo quince
SER	VIVIR
Yo soy Tú eres Él/ella es	Yo vivo Tú vives Él/ella vive
- ¿De dónde eres? - Soy egipcio, ¿y tú? - Yo soy española	- ¿Dónde vives? - Yo vivo en El Cairo, ¿y tú? - En Sevilla.

LETRAS ESPECIALES

H no se pronuncia
B y V se pronuncian igual
RR es más fuerte que R

LAS NACIONALIDADES

MASCULINO FEMENINO EJEMPLOS

-o	-a	egipcio/egipcia
- consonante	+ a	inglés/inglesa
- vocal	-í	marroquí/marroquí

NÚMEROS DEL 0-20

0	cero	11	once
1	uno	12	doce
2	dos	13	trece
3	tres	14	catorce
4	cuatro	15	quince
5	cinco	16	dieciséis
6	seis	17	diecisiete
7	siete	18	dieciocho
8	ocho	19	diecinueve
9	nueve	20	veinte
10	diez		



Unidad 2

Contenidos funcionales

- Expresar existencia.
- Saludar y responder al saludo; Despedidas.
- Dar y pedir información sobre cosas y cantidades.

Contenidos léxicos

- Objetos de la clase.
- Palabras de la clase.

Contenidos gramaticales

- El género y el número de los sustantivos.
- El alfabeto (2).
- El presente: singular de los verbos regulares.

1. a. Ordena la conversación y escribe.



Said: ¡Hola! ¿Cómo te llamas? _____
 Nuevo compañero: _____
 Said: _____
 Nuevo compañero: _____
 Said: _____
 Nuevo compañero: _____
 Said: _____

1. b. Ahora lee.



Said: ¿Dónde estudias?

Nuevo compañero: Aquí, en la escuela el Orman.

Said: ¿Y cómo se llama tu profesor?

Nuevo compañero: Ahmed Mohamad. Es de El Cairo y vive en Mohandessin. Tiene 28 años.

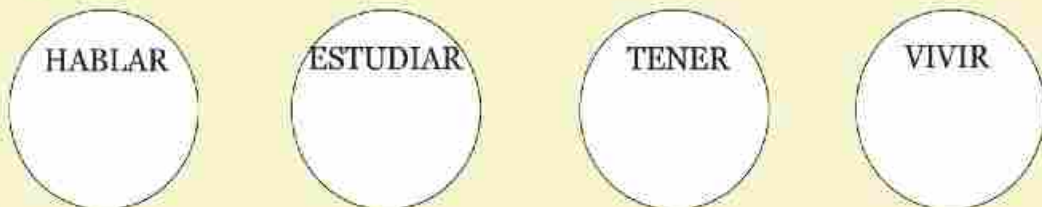
Said: ¡Ah! Yo tengo una profesora. Se llama Mariam Ali. Tiene 25 años. Habla árabe, inglés y español.

Nuevo compañero: Pues mi profesor habla árabe y español. Y tú, ¿qué lenguas hablas?

Said: Yo hablo inglés y árabe. También estudio español.

1. c. Mira y escribe las palabras subrayadas en los círculos. ¿Qué son? ¿nombres?

¿verbos? ...

2. a. En español, hay tres clases de verbos: verbos en -ar, verbos en -er y verbos en -ir. Para ayudarte, relacionamos cada clase de verbos con un dibujo. ¿Cómo se llaman los dibujos?

Círculo



Triángulo



Cuadrado


2.b. ¡Fíjate! Un verbo es triángulo porque el infinitivo termina en **-ar**, es círculo si el infinitivo termina en **-er** y cuadrado si termina en **-ir**. Por ejemplo, *escuchar* es triángulo, porque termina en **-ar**. Ahora, mira los verbos y escríbelos en el cubo correspondiente.

Escuchar	leer	escribir	hablar	vivir	comer
beber	practicar	aplaudir	preguntar	mirar	estudiar



2.c. ¡Más difícil! Mira los verbos siguientes. ¿Son triángulos, círculos o cuadrados? Escríbelos en su cubo.

escucho	practica	leo	escribes	preguntas	hablas
vivo	comes	estudio	bebe	aplaude	mira



3.a. Vamos a colorear los triángulos, círculos y cuadrados. Cada persona del verbo tiene un color. Escribe los verbos de 2.c. en la tabla.

	-ar	▲	-er	●	-ir	■
Yo	-o _____	▲	-o _____	●	-o _____	■
Tú	-as _____	▲	-es _____	●	-es _____	■
Él, ella	-a _____	▲	-e _____	●	-e _____	■

3. b. Ahora completa estas frases.

- a) Said ▲ la pizarra.
- b) ■ en El Cairo.
- c) ¿Qué lenguas ▲ ?
- d) ¿Qué ● en el recreo? ¿Sandwich?

- e) Nura ● té por la mañana.
- f) ▲ música en el autobús.
- g) El viernes ● el periódico El Shebah.
- h) Miguel ■ en el concierto.
- i) ¿A quién ■ el email?

3. c. Completa las frases.

- a) Yo _____
 b) Mi compañero _____
 c) Tú _____
 d) El profesor _____
 e) _____ en El Cairo.
 f) _____ con mis compañeros.

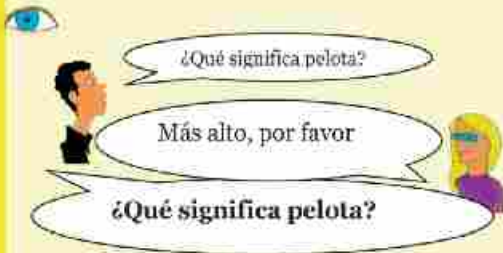


PALABRAS PARA LA CLASE

4. a. Relaciona preguntas con respuestas



4. b. Fíjate en estas expresiones.



4. c. Ahora, escucha y lee el diálogo entre Miguel y Said.

Miguel: Said, ¿qué significa tu nombre?

Said: Significa "feliz".

Miguel: Y, ¿cómo se escribe en español?

Said: Se escribe ese, a, i, de.

Miguel: ¿Cómo? Más alto, por favor.

Said: ese, a, i, de.

Miguel: Ah... ¿Está bien así?

Said: Sí. Y, ¿cómo se escribe Miguel?

Miguel: eme, i, ge, u, e, ele.

Said: Más despacio, por favor.

Miguel: eme...i...ge...u...e...ele.

Said: ¿Está bien así?

Miguel: No, Miguel se escribe con U. Eme, i, ge, U, e, ele.

Said: ¡Ah!, vale.

Miguel: Oye, ¿cómo se dice "Miguel" en árabe?

Said: Se dice ميخائيل



5. Pregunta a tu compañero y completa la tabla.



Estudiante B: ¿Cómo se dice *shokolata* en español?
 Estudiante A: Se dice *chocolate*.
 Estudiante B: ¿Cómo se escribe?
 Estudiante A: ch-o-c-o-l-a-t-e.
 Estudiante B: ¿Está bien así?
 Estudiante A: Sí/ no.
 Estudiante B: Gracias.
 Estudiante A: De nada.

ESTUDIANTE A			ESTUDIANTE B		
chocolate	escuela	mesa	teléfono	pizarra	teléfono
casa	silla	goma	patata	cuaderno	estudiante
lápiz	taza	profesor	avión	avión	lápiz
hombre	cuaderno	patata	mochila	mano	casa
teléfono	pizarra	lápiz	mesa	escuela	chocolate

6. a. Busca estas palabras en la página PARA ENTENDER. Copia en el cuadro el dibujo correspondiente.

Escucha marca observa lee escribe habla

--	--	--	--	--	--

6. b. El profesor dice unas palabras y tú actúas.



7. a. Primer día de clase. Said está en el autobús y habla con otro chico.

Lee la conversación.

Said: ¿Dónde estudias?

Ali: En la escuela El Orman.

Said: ¡Ah! Yo también. ¿En qué clase?

Ali: En la 1b.

Said: ¿Sí? ¡Yo también!



7. b. La clase 1b. ¿Qué palabras conoces relacionadas con la clase?

7. c. Ahora mira el dibujo y completa las palabras.



L _____ 1

T _____ 2

G _____ 3

L _____ 4

S _____ 5

M _____ 6

P _____ 7

P _____ 8



E _____ 9

P _____ 10

B _____ 11

B _____ 12

M _____ 13

C _____ 14

P _____ 15

O _____ 16

El profesor	La tiza	La mesa
El estudiante	El borrador	La silla
	El bolígrafo	La papelerera
	La goma	El ordenador
	El libro	La pizarra
	El cuaderno	El póster
	El lápiz	
	La mochila	

¡FÍJATE!	
MASCULINO	FEMENINO
El libro	La tiza
El cuaderno	La goma
El bolígrafo	La mochila
El borrador	La mesa
El lápiz	La silla
El póster	La papelerera
	La pizarra
El profesor	La profesora
El estudiante	La estudiante

8. a. Escucha la conversación entre Said y su madre y marca en el dibujo anterior las cosas que hay en la clase de Said.



8. b. Ahora, lee la conversación entre Said y su madre y después escribe las cosas que hay en su clase.

Madre: Hola, Said. ¿Qué tal la escuela?

Said: Muy bien, la clase nueva es muy grande.

Madre: ¿Ah, sí? ¿Qué hay en tu clase?

Said: Pues hay mesas y sillas. Hay una pizarra, una papelerera, un ordenador...

Madre: ¿Hay un ordenador en la clase? ¡Qué bien!



Said: Sí, y también hay tizas, un borrador, libros, cuadernos. Todas las cosas que siempre hay en una clase.

Madre: ¿Y es bonita?

Said: Sí, tiene muchas ventanas y mucha luz. Hay cuatro pósteres en la pared y algunas plantas.

En la clase de Said...

Hay mesas

Hay una pizarra

8.c. Relaciona las frases con los nombres de la tabla. ¡Fíjate en el ejemplo!

Ø estudiantes
Un coche Una casa Unos coches Unas casas
Dos chaquetas Tres llaves Cinco taxis
El gato La isla Los gatos Las islas

9. a. Completa la tabla.







Hay +	Ø + nombre plural	El, la + nombre singular Los, las + nombre plural
	Un, una + _____ singular	
	_____, unas + nombre _____	
	Dos, tres, cuatro... + nombre _____	

9. b. Y en tu clase, ¿Qué hay?



Tienes cinco minutos para escribir frases en tu cuaderno. Cada frase correcta vale un punto. Tu compañero corrige.

¡FÍJATE!	
NOMBRE SINGULAR	NOMBRE PLURAL
Coche 	Coches 
Ordenador 	Ordenadores 
-Vocal (a, e, i, o, u)	-Vocal + s
-Consonante (n, r, s, l, ...)	-Consonante + es



¡ A CONTAR!

10.a. Escucha y repite los números



10 diez	20 veinte	30 treinta	40 cuarenta	50 cincuenta
60 sesenta	70 setenta	80 ochenta	90 noventa	100 cien

uno
dos
tres



21 veintiuno
22 veintidós
23 veintitrés
24 veinticuatro
25 veinticinco
26 veintiséis
27 veintisiete
28 veintiocho
29 veintinueve

31 treinta y uno
32 treinta y dos
33 treinta y tres
34 treinta y cuatro
35 treinta y cinco
36 treinta y seis
37 treinta y siete
38 treinta y ocho
39 treinta y nueve

41 cuarenta y uno
42 cuarenta y dos
53 cincuenta y tres
64 sesenta y cuatro
72 setenta y dos
86 ochenta y seis
88 ochenta y ocho
95 noventa y cinco
97 noventa y siete

10.b. Di estos números:

23 34 45 56 67 76 78 89 99

1 2 3



11. a. Con la pelota, practica los números de 20 a 100. Si tienes la pelota, dices un número par (22, 24, 26,...)

11.b. Escribe tres números de cada serie.



- a) Treinta y dos, treinta y cuatro, treinta y seis
- b) Quince, dieciocho, veintiuno
- c) Cincuenta, cincuenta y cinco, sesenta
- d) Treinta, veintiocho, veintiséis
- e) Setenta y seis, setenta y tres, setenta
- f) Noventa y cinco, noventa, ochenta y cinco

12. Escribe con letra.



- ¿Cuántos estudiantes hay en tu clase?
- ¿Cuántos bolígrafos hay en tu clase?
- ¿Cuántas mesas hay en tu clase?
- ¿Cuántas clases hay en tu escuela?
- ¿Cuántos profesores hay en tu escuela?
- ¿Cuántos libros de español hay en tu clase?
- ¿Cuántos años tiene tu profesor?

13. a. Observa y lee.



- ¿Qué es esto?
- Una goma
-¿Cómo se escribe?
-G-O-M-A.
- ¿Cómo se pronuncia la g?
- Como / ج / en árabe.
-Gracias.
-De nada.



13. b. Mira cómo se pronuncian estas letras y escribe las palabras en los dibujos.



C +	a	cama(1)
/ك/	o	colegio
	u	cuaderno
QU+	e	queso(2)
/ك/	i	química

Z +	a	zapato
/ت/	o	zorro
	u	zumo(8)
C +	e	cereza(5)
/ت/	i	cine

G +	a	gacela
/ج/	o	gorra(3)
	u	gusano
GU+	e	guerra
/ج/	i	águila(4)

	a	jarabe
	e	jefe
J +	i	jirafa(6)
/خ/	o	ojo
	u	juego
G +	e	gente
/خ/	i	gimnasta(7)



14. a. Escucha estos nombres y apellidos españoles y escríbelos en la columna correspondiente.



/ك/	/ت/	/خ/	/ج/

14. b. Busca en esta sopa de letras ocho nombres españoles.

Q	G	A	B	R	I	E	L	M	V
M	U	T	B	E	S	E	C	A	I
B	I	I	C	E	L	I	A	O	R
G	L	E	Q	A	U	N	R	J	G
L	L	O	P	Y	I	Y	L	U	I
P	E	M	A	U	E	T	O	H	N
O	R	T	Q	O	H	D	S	N	I
E	M	A	L	I	J	P	M	O	A
R	O	C	R	A	S	E	C	U	K
J	U	P	O	Y	I	A	S	G	C

15. Mira el dibujo de estos alumnos que se despiden en una clase. Después, te despides de tus compañeros.



16. Con tu compañero, escribe cómo es tu clase. El profesor te ayuda.



PARA PRACTICAR

1. Es el primer día de clase. Responde a las preguntas de tu nuevo compañero.

Él: ¡Hola! ¿Cómo te llamas?
 Tú: _____
 Él: ¿Y de apellido?
 Tú: _____
 ¿Y tú? ¿Cómo te llamas?
 Él: Yo me llamo Ahmad. ¿De dónde eres?
 Tú: _____
 Él: Y ¿dónde vives?
 Tú: _____
 ¿Y tú?
 Él: Yo vivo en Wast el-Balad.

2. ¿Recuerdas las figuras y los colores de los verbos en español? Completa el siguiente texto con las formas correspondientes.

(Llamarse) ▲ _____ Marcos, tengo 15 años, soy español y (vivir) ■ _____ en Egipto. Mi amigo Mohamad (estudiar) ▲ _____ español en la escuela y yo (hablar) ▲ _____ mucho con él. Mohamad (practicar) ▲ _____ la pronunciación y pregunta las palabras difíciles. (escuchar) ▲ _____ la televisión y después (escribir) ■ _____ y (leer) ● _____ las frases nuevas. El español es un idioma bonito y fácil.
 Yo también (estudiar) ▲ _____ árabe, pero (escribir) ■ _____ muy mal y (leer) ● _____ muy despacio. Y tú ¿qué lenguas (estudiar) ▲ _____?

3. Ahora coloca los verbos de la actividad anterior en este cuadro. Completa todas las personas.

	-ar ▲	-er ●	-ir ■
	Llamarse _____ _____ _____ _____	_____ _____ _____	_____ _____ Escribir _____
YO	_____ _____ _____ _____	_____ _____ _____	_____ _____ _____ _____
TÚ	_____ _____ _____ _____	_____ _____ _____	_____ _____ _____ _____
ÉL, ELLA	Estudia _____ _____ _____ _____	_____ _____ _____	_____ _____ _____ _____

PARA PRACTICAR

4. Completa las frases con *un, una, unos, unas*.

- a) En mi clase hay _____ póster de España.
 b) En mi escuela hay _____ profesor muy simpático.
 c) En mi casa hay _____ terraza grande.
 d) En la mochila hay _____ cuadernos.
 e) En mi clase hay _____ sillas muy incómodas.
 f) En la clase hay _____ pizarra.

5. a. Completa con <i>el o la</i> .	5. b. Ahora escribe el plural de las palabras del ejercicio anterior.
a) _____ bolígrafo	a) _____
b) _____ papelera	b) _____
c) _____ ordenador	c) _____
d) _____ regla	d) _____
e) _____ mesa	e) _____
f) _____ isla	f) _____
g) _____ gato	g) _____
h) _____ diccionario	h) _____

6. Lee los números y después escribe el número contrario, como en el ejemplo.

- a) 53 cincuenta y tres 35 treinta y cinco
 b) 17 diecisiete 71 _____
 c) 24 veinticuatro _____
 d) 86 ochenta y seis _____
 e) 76 setenta y seis _____
 f) 31 treinta y uno _____
 g) 99 noventa y nueve _____

7. Completa estas palabras con *g, j* o *gu*. Si tienes problemas, mira la unidad 1 y la unidad 2.

/ g /	/ j /
A_ua	Hó_a
Mi_el	Dibu_o
_ato	Ar_elino
Sin_ular	E_ipcio
_oma	_apón
Pre_nta	E_emplo
Ten_o	Fí_ate
_itarra	Cole_io

8. Completa los trabalenguas con *z, c* o *qu*.a) *¿c o qu?*

¿_ómo _ieres _e te _iera, si el _e _iero _e
 me _iera no me _iere _omo _iero _e me _iera?

b) *¿c o z?*

_ere_as comí,
 _ere_as _ené,
 De tanto comer _ere_as.
 Me en_ere_é.

c) *¡Más difícil! ¿c, z o qu?. El profesor lee y tú escribes.*

En la _iudad de _á_eres
 Hay una pla_a,
 En la pla_a hay una es_ina
 En la es_ina hay una _asa
 En la _asa hay una pie_a
 Y en la pie_a hay una _ama.

La _ama en la pie_a,
 La pie_a en la _asa,
 La _asa en la es_ina,
 La es_ina en la pla_a
 Y la pla_a en la _iudad
 de _á_eres.

PARA ESTUDIAR Y REPASAR

PALABRAS DE LA CLASE

-¿Qué es esto?	-Más alto, por favor.
-¿Cómo se escribe?	-Más despacio, por favor.
-¿Cómo se pronuncia?	-Gracias.
-¿Está bien así?	-De nada.
-Sí / No / No sé.	

DESPEDIRSE

¡Hasta mañana! / ¡Adiós! / ¡Hasta la vista!

EXPRESAR EXISTENCIA

Hay +	Ø + nombre plural	El, la + nombre singular Los, las + nombre plural
	Un, una + nombre singular	
	unos, unas + nombre plural	
	Dos, tres, cuatro.... + nombre plural	

En mi clase..hay estudiantes, un profesor, unas sillas nuevas y dos ordenadores

VERBOS REGULARES EN SINGULAR

	-ar ▲	-er ●	-ir ■
Yo	-o ▲ Escucho	-o ● Leo	-o ■ Vivo
Tú	-as ▲ Hablas	-es ● Comes	-es ■ Escribes
Él, ella	-a ▲ Practica	-e ● Bebe	-e ■ Aplaudes

EL PLURAL DE LOS NOMBRES

NOMBRE SINGULAR	NOMBRE PLURAL
-Vocal (a, e, i, o, u)	-vocal +s
-Consonante (n, r, s, l, ...)	-Consonante + es
Coche	Coches
Ordenador	Ordenadores

PRONUNCIACIÓN

G + / ɣ /	a gacela o gorra u gusano	C + / ʃ /	a cama o colegio u cuaderno	Z + / ʒ /	a zapato o zorro u zumo	J + / ɣ /	a jarabe e jefe i jirafa o ojo u juego
GU+ / ɣ /	e guerra i águila	QU+ / ʃ /	e queso i química	C + / ʃ /	e cereza i cine	G + / ɣ /	e gente i gimnasta

LOS NÚMEROS

20 veinte	21 veintiuno	31 treinta y uno
30 treinta	22 veintidós	32 treinta y dos
40 cuarenta	23 veintitrés	33 treinta y tres
50 cincuenta	24 veinticuatro	34 treinta y cuatro
60 sesenta	25 veinticinco	35 treinta y cinco
70 setenta	26 veintiséis	36 treinta y seis
80 ochenta	27 veintisiete	37 treinta y siete
90 noventa	28 veintiocho	38 treinta y ocho
100 cien	29 veintinueve	39 treinta y nueve

MIS COMPAÑEROS



Unidad 3

Contenidos funcionales

- Describir el físico y el carácter.

Contenidos léxicos

- Adjetivos de descripción física y de carácter.
- La ropa.
- Los colores.

Contenidos gramaticales

- El género y el número de los adjetivos.
- Verbos: *ser*, *tener* y *llevar*.
- Los demostrativos.

1. a. Escucha y lee.



Miguel: Hola, mami.

Madre de Miguel: Hola, cariño. ¿Qué tal el cole?

Miguel: Bien. Tengo dos compañeros muy simpáticos.

Madre de Miguel: ¿Ah, sí? ¿Cómo se llaman?

Miguel: Mina y Rami.

Madre de Miguel: ¿Y cómo son?

Miguel: Pues, Mina lleva gafas. Tiene el pelo rubio y los ojos verdes.

Madre de Miguel: ¿Y Rami?

Miguel: Rami es alto, delgado, moreno y tiene los ojos grandes y negros.

Madre de Miguel: ¿Y los profesores?

Miguel: Bien, pero la profesora de matemáticas es muy seria.

1. b. ¿Quién es Mina? ¿Quién es Rami? Descríbelos.



Éste/a es _____
 Es _____
 Lleva _____
 Tiene _____



Éste/a es _____
 Es _____
 Es _____
 Tiene _____


2. a. Observa los dibujos. 

rubio = el pelo rubio 	moreno = el pelo moreno 	el pelo blanco 	Barba 	Bigote 	Gafas 
los ojos azules 	los ojos verdes 	los ojos negros 	los ojos marrones 	los ojos grandes 	los ojos pequeños 
alto 	bajo 	gordo 	delgado 	guapo 	feo 

2. b. Relaciona las características con los verbos. Mira el diálogo de la actividad 1. 

Es....	Tiene....	Lleva....

3. Relaciona los dibujos con las descripciones.

- a) El padre de Miguel es alto, tiene los ojos verdes y lleva barba.
- b) La madre de Said es baja, muy guapa y lleva velo.
- c) María es delgada, tiene el pelo rubio y lleva gafas.
- d) El profesor de matemáticas es feo, gordo y tiene los ojos pequeños.



4. Said habla con Miguel sobre los profesores de su escuela. Escucha la conversación. ¿Quién es la profesora de inglés?



5. Completa el cuadro. Tienes las palabras en las actividades 3 y 4.

MASCULINO	FEMENINO
-o (guapo)	-a (guapa)
feo	
rubio	
	morena
	alta
bajo	
	gorda
	delgada

6. ¿Quién es quién? Mira los dibujos de los amigos de Said y Miguel. Describe un personaje a tu compañero. Él tiene que adivinar quién es.



7.a. Mira los dibujos y lee.

El padre de Miguel es inteligente.

Miguel es alegre.

María es sociable.





Said es simpático.

7.b. Relaciona los adjetivos de la actividad anterior con sus contrarios. Tu profesor te ayuda.

_____ / Tonto
 _____ / Antipático
 _____ / Triste
 _____ / Tímido

8. Escucha a las siguientes personas y di cómo es su carácter. 

9. a. Relaciona los dibujos con las palabras.

	Falda	
	Pantalón	
	Camisa	
	Camiseta	
	Jersey	
	Zapatos	
	Vaqueros	
	Bolso	
	Reloj	
	Vestido	

9. b. Ahora escribe los nombres de la ropa en los dibujos.



10. Mira en el armario y elige la ropa para Nura, Said, María y Miguel.



- una camisa blanca
- una camisa negra
- una camisa azul claro
- unos pantalones vaqueros
- unos pantalones grises
- unos pantalones negros
- una camiseta roja
- una camiseta verde
- una camiseta amarilla
- una falda naranja
- una falda gris
- una falda azul oscuro
- unos zapatos negros
- unos zapatos marrones
- un vestido azul
- un vestido verde
- un vestido rojo

MIS COMPAÑEROS

Nura va a una boda. Lleva _____

Said también va a la boda. Lleva _____

María va al colegio. Lleva _____

Miguel va al cine con sus amigos. Lleva _____

11. Escribe los colores en singular y en plural en este cuadro.



Singular		Plural	
Masculino	Femenino	Masculino	Femenino
-o rojo	-a roja	-os rojos	-as rojas
_____	_____	_____	_____
_____	_____	_____	_____
-e		-es	
_____		_____	
-a		-as	
_____		_____	
-consonante (-l, -n, -s)		-consonante + es (-les, -nes, -ses)	
_____		_____	
_____		_____	
_____		_____	

12. Dibuja las personas que te describe tu compañero. Después, tú describes y él dibuja.



ALUMNO A



Una chica alta y delgada.
Tiene el pelo negro, largo y liso.
Lleva una camiseta amarilla y una falda azul.

ALUMNO B



Una niña morena.
Tiene los ojos grandes.
Lleva un vestido rojo muy bonito y unos zapatos azules.



Un hombre gordo y bajo.
Tiene el pelo rubio, corto y rizado.
Lleva gafas, una camisa naranja y unos pantalones verdes.



Un profesor guapo.
Lleva bigote y barba.
Tiene los ojos verdes.
Lleva una camisa blanca y unos pantalones negros.

13. Cuestión de lógica. Lee las pistas y completa el cuadro.



- La chica morena es Ana.
- El chico que lleva vaqueros no es gordo.
- El chico delgado se llama Luis.
- Carmen es muy simpática.
- La chica morena lleva un vestido rojo.
- Luis es tímido.
- La chica que lleva una falda azul no es Ana.
- La chica simpática tiene los ojos azules.
- La chica que no lleva falda es muy inteligente.

Nombre	Descripción Física	Carácter	Ropa

14. Describe a uno de tus compañeros sin decir su nombre. Tus compañeros tienen que adivinar quién es. Debes incluir.

- Descripción física
- Descripción de carácter
- La ropa que lleva

15. a. Miguel y Said juegan al fútbol. Los padres de Miguel, Antonio y Lola, miran el partido y comentan.



Lola: ¡Ay, Antonio, qué bien juega el niño!

Antonio: Sí, todos los niños del equipo juegan muy bien. Conoces a los compañeros de Miguel, ¿no?

Lola: No, sólo conozco a Said.

Antonio: Pues mira, ese niño, con la camiseta número 7, es el hijo del director de la escuela. Se llama Khaled.

Lola: ¿Y quién es aquel?

Antonio: ¿El número 15? Es el hijo de mi jefe. Juega muy bien y también es muy buen estudiante.



15. b. Marca verdadero o falso.

	Verdadero	Falso
1. Los compañeros de Miguel juegan mal al fútbol.		
2. El hijo del director se llama Said.		
3. El número 15 es muy mal estudiante.		
4. La madre de Miguel no conoce a los chicos del equipo.		

15. c. Fíjate en los demostrativos. Hay masculino y femenino, singular y plural.



	SINGULAR			PLURAL		
MASCULINO	este vestido	ese jersey	aquel bolso	estos vestidos	esos zapatos	aquellos bolsos
FEMENINO	esta falda	esa camiseta	aquella camisa	estas faldas	esas camisetas	aquellas camisas

15. d. Relaciona cada diálogo con una imagen.



a.



b.



c.

- María:* Mamá ¿compramos aquella mochila o aquel bolso?
Lola: El bolso, la mochila es muy grande.
- Lola:* Mira, María, este vestido es muy bonito.
María: Pero esta falda es más bonita, ¿no?
Lola: Sí, es verdad.
- María:* Mamá, esos zapatos marrones son muy feos.
Lola: ¿Sí? ¿Y esas botas azules?
María: Son muy bonitas.

16. Busca en casa la foto de un personaje famoso. Escribe cómo es: su físico, su carácter y la ropa que lleva. Después sigue las instrucciones del profesor.

PARA PRACTICAR

1. a. Estas son las siluetas de dos chicos de la escuela.


Pinta al chico con:

Sombrero marrón
Boca pequeña
Nariz grande
Ojos azules
Pelo rubio
Camisa verde
Pantalones negros
Calcetines verdes
Zapatos negros.



Pinta a la chica con:

Pelo largo y castaño
Ojos marrones
Boca grande
Nariz pequeña
Blusa rosa
Falda roja
Medias negras
Zapatos azules



1.b. ¿Cómo es el chico y qué lleva?

1.c. ¿Cómo es la chica y qué lleva?

2. Said habla de sus amigos y profesores. Completa las frases.

Tengo muchos amigos; Karim alto y moreno, gafas y la nariz pequeña. Miguel es español, alto también y el pelo largo y liso. rubio. Mona baja, gordita y lleva Tiene los azules y el largo, liso y rubio. Hadya es la profesora de árabe. No muy alta, siempre vestidos largos y el pelo rizado y corto. Es muy seria. Mahmoud es el profesor de matemáticas, gordo, barba y bigote, el pelo corto y muy simpático.

3. Completa estas descripciones.

Mi amiga es español_. Es alt_ y muy guap_.
Tiene los ojos negr_ y muy bonit_.
Además es muy simpátic_, bastante
gracios_ e inteligent_.

Mi compañero de clase es egipci_.
No es ni guap_ ni fe_. Es baj_, de ojos azul_
y lleva el pelo cort_. Es seri_ y tímido_.

4. Escribe las siguientes palabras en la columna correspondiente.

Tímida, naranja, camisa, rojo, simpático,
pantalones, ojos, alta, serio, verdes, antipática,
gordo, nariz, vestido, blanco, chaqueta, graciosa,
baja, boca, pelo, rizado, grande, negro, moreno,
tonto, azul, camiseta.

Colores	Partes del cuerpo	Ropa	Carácter	Físico
.....
.....
.....
.....
.....

PARA PRACTICAR

5. a. Clasifica estos adjetivos de carácter en positivos y negativos.

Simpático/a, inteligente, tímido/a, tonto/a, antipático/a,
sociable, alegre, serio/a, perezoso/a, optimista, pesimista.

Cualidades positivas

.....
.....
.....
.....
.....

Cualidades negativas

.....
.....
.....
.....
.....

5. b. ¿Qué cualidades son importantes para ti en un amigo?

Creo que es muy importante ser..... y

.....

.....

6. Busca el intruso y explica porqué.

- a. camisa, falda, éste, blusa, zapato.
- b. verde, azul, alta, roja, naranja.
- c. guapa, bajo, gordo, delgado, aquel.
- d. serio, sociable, tímido, nariz.

- No es un adjetivo para la descripción física.
- No es un color.
- No es un tipo de ropa.
- Es una parte del cuerpo

7. Escribe las siguientes frases en plural.

1. Este es Said
..... son Said y Miguel.
2. Ese niño juega al fútbol.
..... niños juegan al tenis.
3. Aquella chica tiene ojos azules.
..... chicas tienen ojos marrones.
4. Esa señora es muy alta.
..... señoras son muy bajas.
5. Aquel señor lleva gafas.
..... señores llevan bigote.

8. Busca en la unidad 3.

- a) Dos colores que empiezan por la letra A.
- b) Palabra que empieza por D. Es el jefe de todos los profesores.
- c) La descripción de Rami. ¿En qué actividad está?
- d) Lo miro cuando necesito saber la hora.

PARA ESTUDIAR Y REPASAR

- Los verbos que utilizamos para las descripciones son: SER, TENER y LLEVAR.

VERBOS

	SER	TENER	LLEVAR
YO	soy	tengo	llevo
TÚ	eres	tienes	llevas
ÉL/ELLA	es	tiene	lleva
NOSOTROS/-AS	somos	tenemos	llevamos
VOSOTROS/-AS	sois	tenéis	lleváis
ELLOS/-AS	son	tienen	llevan

Ejemplos:

1. Yo soy inteligente y guapo.
2. Mis amigos son simpáticos.
3. Mis hermanos y yo tenemos el pelo rizado.
4. Tengo los ojos verdes.
5. El profesor lleva gafas.
6. Llevas una falda muy bonita.

- Género y número de los adjetivos.

ADJETIVOS

Singular		Plural	
Masculino	Femenino	Masculino	Femenino
-o negro guapo simpático	-a negra guapa simpática	-os negros guapos simpáticos	-as negras guapas simpáticas
-e verde inteligente		-es verdes inteligentes	
-a naranja		-as naranjas	
-consonante (-l, -n, -s) fácil marrón gris		-consonante + es (-les, -nes, -ses) fáciles marrones grises	

- Demostrativos.

	masculino			femenino		
MASCULINO	este vestido	ese jersey	aquel bolso	estos vestidos	esos zapatos	aquellos bolsos
FEMENINO	esta falda	esa camiseta	aquella camisa	estas faldas	esas camisetas	aquellas camisas

MI ESCUELA

Unidad 4

Contenidos funcionales

- . Describir edificios.
- . Expresar gustos e intereses.
- . Decir y preguntar la hora.
- . Pedir y dar información: causa.

Contenidos léxicos

- . Las partes de la escuela.
- . Asignaturas.

Contenidos gramaticales

- . Verbos gustar y preferir.
- . Números ordinales.
- . Frases coordinadas.

1. a. Este es el colegio de Miguel. Escucha al profesor y completa las palabras con las vocales.



1/ p _ t _ o 2/ p _ s _ ll _ 3/ g _ mn _ s _ o
4/ b _ bl _ ot _ c _ 5/ cl _ s _ 6/ l _ b _ r _ t _ r _ o

1. b. Ahora escribe las otras palabras de esta lista en el dibujo.

Clase biblioteca secretaria laboratorio salón de actos
Patio pasillo aula de informática sala de profesores gimnasio

2. Completa las siguientes frases.

En la _____ hay muchos libros.
La _____ de Miguel es la número 3.
Los estudiantes hacen la matrícula en _____.
Doña Suzana trabaja en la _____.
Miguel estudia Ciencias en el _____ e Informática en el _____.
Los estudiantes esperan al profesor en el _____.
Hay una obra de teatro en el _____.
En el recreo, Miguel sale al _____ con sus amigos.

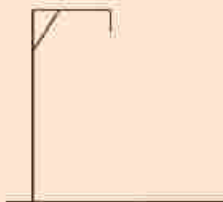
3. Vamos a jugar al ahorcado en parejas, sin mirar el ejercicio anterior. El profesor explica cómo jugar. 4 palabras cada uno.



Alumno A: Di una letra
Alumno B: La ese
Alumno A: No está/sí está



S _____



4. a. Miguel y Said hablan de su escuela. Lee y escucha el diálogo.



Said: ¿Y qué tal tu nueva escuela, Miguel?

Miguel: Muy bien. Es bastante bonita, tiene un patio muy grande para jugar en el recreo y está cerca de casa.

Said: ¡Qué bien!

Miguel: Sí, sí, también tiene una biblioteca, dos laboratorios, un gimnasio y varias aulas de informática, pero no tiene teatro. La biblioteca es nueva pero un poco pequeña.

Said: Ahh... ¿y tu clase?

Miguel: Bueno, mi clase es bastante grande. Está en la primera planta, cerca de la entrada y de la sala de profesores. Es un poco ruidosa porque siempre hay mucha gente en el pasillo, pero tiene luz y es muy alegre.

4. b. Mira el diálogo y completa la siguiente tabla.



Es	Tiene	Está

4. c. Mira la tabla y di para qué utilizamos estos verbos.



Ser: _____

Estar: _____

Tener: _____

5. a. Said escribe a un amigo. Lee y marca la forma correcta.



El Cairo, 10 de septiembre de 2008

Querido Pepe:

Este año empiezo a estudiar en una escuela nueva, es/está muy cerca de mi casa. Está/Es un poco antigua *pero* muy bonita. La entrada es/tiene unos dibujos preciosos con escenas del antiguo Egipto. En la planta baja está/es el teatro, la biblioteca y Secretaría. *También* es/está el despacho del director, el señor Mohsen. Mi clase está/es un poco pequeña y es/está en la primera planta. Es/Tiene tres ventanas, una pizarra y muchos pupitres. Mi escuela *también* tiene/está dos patios y dos aulas de informática con muchos ordenadores.

Hasta pronto

5. b. Une estas frases. Utiliza *y/pero/también*. Fíjate en el ejemplo y en las palabras subrayadas en la carta.



Ejemplo:

La escuela de Nura tiene tres patios muy grandes. Tiene un jardín para pasear.

La escuela de Nura tiene tres patios muy grandes y un jardín para pasear.

Tiene una biblioteca con muchos libros. Tiene 2 aulas de informática. Tiene un teatro.

Está en un lugar precioso, cerca del Nilo. Está un poco lejos de casa de Nura.

Tiene un laboratorio. No tiene gimnasio.

Es una escuela antigua. Es una escuela bonita.

Mi clase es pequeña. Está en el primer piso. Tiene tres ventanas.

6. a. Con tres compañeros, imagina la escuela perfecta y escribe frases para describirla.



Ejemplo:

El patio es muy grande.

Tiene un gimnasio muy moderno.

Las clases no tienen pizarras pero tienen ordenadores.



6.b. Con las frases del ejercicio anterior escribe con tus compañeros una carta a un amigo explicándole cómo es una escuela ideal. Después uno lee la carta a la clase. ¿Qué escuela os gusta más?



El Cairo, 10 de enero

Querido _____:

Mis compañeros y yo tenemos una idea de cómo es una escuela ideal.

Las clases

El patio

Tiene

Está

¡Qué bonita! ¿verdad?

Hasta pronto

7. a. Escucha la radio. Los amigos de Miguel hablan de qué quieren estudiar en la Universidad. Completa las fichas.



Nombre:
A él le gustan:
Asignatura preferida: Gimnasia
En el futuro quiere estudiar: Educación Física



Nombre:
A ella le gusta:
Asignatura preferida: Lengua y Literatura
En el futuro quiere estudiar: Literatura



Nombre:
A ellos les gusta:
Asignatura preferida: Matemáticas
En el futuro quiere estudiar: Ingeniería Informática



Nombre:
A él le gustan:
Asignatura preferida: Inglés
En el futuro quiere estudiar: Traducción

7.b. Ahora lee el texto y comprueba.



Locutora: Buenas tardes y bienvenidos al programa "La voz de la escuela". Hoy preguntamos a unos estudiantes qué quieren estudiar. El primero se llama Pablo. Hola, Pablo.

Pablo: Hola.

Locutora: Pablo, ¿tú qué quieres estudiar?

Pablo: Bueno, a mí me gusta mucho el fútbol, el tenis... todos los deportes. Juego en el equipo de fútbol del colegio y quiero estudiar Educación Física.

Locutora: Muchas gracias, Pablo. Ahora hablamos con Lucía. Lucía quiere ser profesora de lengua y literatura, ¿verdad?

Lucía: Sí, sí, me gusta mucho leer y también escribir. Todas las noches escribo mi diario. Tengo muy buenas notas en Lengua y Literatura.

Locutora: Entonces, quieres estudiar Literatura...

Lucía: Sí, sí, Literatura...

Locutora: Ahora hablamos con Sergio y Raúl, que son muy amigos. A ellos les gusta la Informática...

Sergio: Sí, nos gusta mucho, pasamos horas y horas delante del ordenador...

Raúl: En el futuro, queremos estudiar Ingeniería Informática.

Locutora: Muy bien, y ahora el último estudiante, Idrís.

Idrís: ¡Hola! ¿qué tal?

Locutora: Bien, Idrís, a ti te gustan los idiomas, ¿no? Hablas árabe, francés, español y estudias inglés...

Idrís: Sí, quiero ser traductor porque me gustan las lenguas.

Locutora: Bien, el tiempo se termina, muchas gracias a todos y hasta la semana que viene.

8. a. El verbo *gustar* es diferente a otros. Observa el texto anterior y completa.



Gustar:	
(A mí) me gusta	mi escuela
(A ti) _____	
(A él/ella) le gusta	
(A nosotros/as) _____	
(A vosotros/as) os gusta	
(A ellos/as) _____	

8. b. Escribe en el cuadro las cosas que les gustan a los estudiantes de la radio.



Gusta + verbo en infinitivo	Gusta + el/la + nombre en singular	Gustan + los/las + nombre en plural
Leer	El fútbol	Los deportes

8. c. Lee estas frases y escribe correctamente los verbos.



- a) A Said _____ las matemáticas pero no _____ estudiar Lengua Árabe.
 b) Said: Miguel, ¿A ti _____ el Inglés?
 Miguel: Sí, _____ mucho pero es un poco difícil, ¿Y a ti?
 Said: A mí también _____ pero para mí es fácil.
 c) A Nura y a Marwa no _____ la clase de Ciencias, pero _____ muchísimo la clase de Español.
 d) A nosotros _____ hablar con los compañeros en español, pero a Tarek no _____ nada.
 e) Mena y Jaled van a la misma clase y a los dos _____ muchísimo la clase de Historia.

9. a. En grupos de cuatro. Escribe en la tabla qué cosas te gustan y qué cosas no te gustan de la clase de español y de la escuela. Después pregunta a tus compañeros y escribe las respuestas en la tabla.



Ejemplo:

Alumno A: Ali, ¿qué te gusta de la clase de español?

Alumno B: Pues me gusta escuchar audiciones y hablar, pero no me gustan los deberes.

Alumno A: ¿Y a ti, Tarek?

Alumno C: A mí me gusta el libro y la gramática, pero no me gusta escuchar audiciones.



Alumno A: ¿Y a ti, Ahmed? ¿Qué te gusta de la clase de español?

Alumno D: A mí me gusta escribir, hablar y leer, pero no me gusta la gramática.





La clase de español

hablar escuchar un diálogo el profesor/la profesora leer
la gramática escribir el libro el horario los deberes

La clase de español		
A mí me gusta hablar		A Ahmed no
A _____		
A _____		
A _____		

La escuela

El patio las matemáticas el aula el horario
la clase de gimnasia los compañeros los profesores

La escuela		
A mí no me gustan las matemáticas	A Sara sí	
A _____		
A _____		
A _____		

9. b. Escribe un texto con lo que os gusta y lo que no os gusta a ti y a tus compañeros.



10. ¿A qué hora es la clase de español? Busca en la lección los nombres de las asignaturas y escribe tu horario en español. Pregunta al profesor si lo necesitas.



	DOMINGO	LUNES	MARTES	MIÉRCOLES	JUEVES
08:00-09:30					
09:30-11:00					
11:00-11:30	RECREO				
11:30-13:00					
13:00-14:30					

11. a. Lee y escucha el diálogo entre Said y Miguel.



Said: ¿Qué haces, Miguel? ¿No estudias? Mañana tienes un examen, ¿no?

Miguel: Sí, sí, pero prefiero leer, ¿Sabes? Es un libro de cuentos muy interesante que se llama *Números pares, impares e idiotas...*

Said: ¿A ver?

Miguel: Mira, también tiene unos dibujos muy divertidos...

Said: Ya veo, yo también prefiero leer o jugar al fútbol, pero mañana tengo examen de Lengua Árabe a primera hora...

Miguel: ¿A primera hora?

Said: Sí, sí, a las 8 en punto...

Miguel: Vale, entonces ¡a estudiar!

11. b. Observa estas frases y completa el verbo *preferir*.

Miguel prefiere leer. Said prefiere leer o jugar al fútbol, pero tiene que estudiar.

Preferir

(Yo) _____
 (Tú) __ prefieres __
 (Él/ella) _____
 (Nosotros/as) __ preferimos __
 (Vosotros/as) __ preferís _____
 (Ellos/as) __ prefieren _____

11. c. Habla con tu compañero sobre tus asignaturas preferidas.

Ejemplo:

Alumno A: Jaled, ¿qué asignatura prefieres, Español o Inglés?

Alumno B: (Prefiero) el español, ¿y tú?

Alumno A: Yo (prefiero) el inglés.

12. a. Lee el siguiente diálogo.

A: ¿Por qué estudias español?

B: Porque me gusta la música española.

A: ¿Por qué te gusta la música española?

B: Porque me gusta Shakira.

A: ¿Por qué te gusta Shakira?

B: Porque es simpática y baila bien.

A: ¿Por qué baila bien?

B: Porque hace mucho deporte.

A: ¿Por qué hace mucho deporte?

B: Porque le gusta la Gimnasia.



¡FÍJATE!

¿Por qué estudia español?

Porque le gusta la música española

¿Por qué le gusta la música española?

Porque le gusta Shakira

* Para preguntar información sobre la causa de algo utilizamos _____, que significa en árabe _____.

* Para dar información sobre la causa de algo utilizamos _____, que significa en árabe _____.

¡RECUERDA!

¿Por qué?

¿Por qué vamos al cine?

Porque + frase

Porque tengo que estudiar

Para preguntar

Para responder

12.b. Relaciona preguntas y respuestas.

¿Por qué haces deporte?	→	Porque me gusta la Gimnasia
¿Por qué no te gustan las Matemáticas?		Porque vivo en Egipto
¿Por qué lees mucho?		Porque no me gustan los números
¿Por qué prefieres la Historia?		Porque me gustan los animales
¿Por qué te gusta la Informática?		Porque me gusta la Literatura
¿Por qué estudias Ciencias?		Porque me gustan los ordenadores

12. c. Ahora habla con tu compañero sobre las asignaturas que prefieres y explica porqué.

13. a. Escribe los ordinales al lado del número.

1 ^{o/a} /er: primero/a, primer	6 ^{o/a} :
2 ^{o/a} :	7 ^{o/a} :
3 ^{o/a} /er:	8 ^{o/a} :
4 ^{o/a} :	9 ^{o/a} :
5 ^{o/a} :	10 ^{o/a} :

primero	tercero	séptimo	noveno
cuarto		segundo	
primer		quinto	sexto
tercer		octavo	
	décimo		

13. b. Observa y completa la regla.

El examen de Árabe es a primera hora.

La clase de Miguel está en el primer piso y el aula de Informática en el tercero.

Sara tiene clase de Religión a cuarta hora, en el segundo piso.

¡FÍJATE!

Primero y tercero cambian a _____ y _____ antes de un nombre masculino singular.

13. c. Completa las siguientes frases.

- ¿El señor Mohsen trabaja en el (1er) __ primer __ piso?
 . No, en el (3º) __ tercero __
- ¿El laboratorio está en el (1er) _____ piso?
 . No, en el (3º) _____
- ¿La clase de Ciencias es a (4ª) _____ hora?
 . No, a (1ª) _____
- ¿Estudias (1º) _____ o (2º) _____ ?
 . No, (3º) _____
- Por favor, ¿el aula de informática está en la (1ª) _____ planta o en la (2ª) _____ ?
 . No, en la (4ª) _____.
- Miguel, ¿qué clase tienes mañana a (3ª) _____ hora?
 . Lengua Árabe... ¡no, no! Eso es a (2ª) _____ hora, a (3ª) _____ hora tengo Dibujo.

14. a. Mira el reloj. ¿Qué hora es?




08:00
Son las ocho




09:30 Son las
nueve y media



12:45 Es la
una menos cuarto



15:20 Son las
tres y veinte



19:50 Son las
ocho menos diez

¡ FÍJATE !

Para decir la hora

Es la una
Son las dos,
las tres,...

en punto

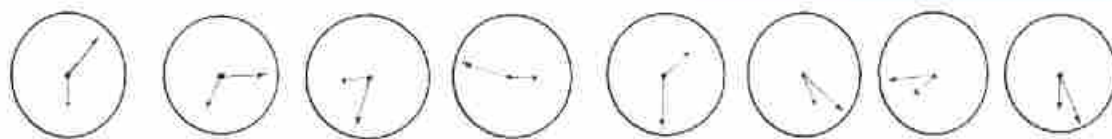
y { media
cuarto
cinco

menos { cuarto
cinco

Para preguntar la hora

- ¿Qué hora es?
- (Son) las dos menos cuarto
- ¿A qué hora es el examen de Lengua Árabe?
- A las ocho en punto

14. b. Observa los relojes y escribe la hora debajo.



1. _____ 2. _____ 3. _____ 4. _____
5. _____ 6. _____ 7. _____ 8. _____

15. Escucha la conversación entre Said y Nura y completa la agenda de mañana.

- Primero escribe las horas que escuchas.
- Después escribe las actividades.



SAID
DOMINGO, 25 DE OCTUBRE
08:00 Examen de _____
: _____ Entrenamiento de _____
: _____

NURA
DOMINGO, 25 DE OCTUBRE
: _____ Examen de _____
: _____
: _____ Entrenamiento de _____
: _____
: _____ Cine con Marwa

16. a. En parejas. Pregunta a tu compañero a qué hora hace estas cosas y completa la tabla.

Ejemplo:

Alumno A: ¿A qué hora estudias?

Alumno B: A las cinco, ¿y tú?

Alumno A: A las cinco y media.



	Tú	Tu compañero
Estudias		
Ves la televisión		
Haces deporte		
Haces los deberes		

16. b. Comenta con otra pareja.

Ejemplo:

Tarek estudia a las 5 y yo a las 5 menos cuarto, ¿y vosotros?

Pues nosotros estudiamos los dos a las seis.



PARA PRACTICAR

1. a. Escribe las vocales en las palabras y después las buscas en la sopa de letras.

- a) b _ bl _ _ t _ c _ b) r _ l _ g _ _ n c) p _ s _ ll _ d) l _ ng _ _
 e) cl _ s _ f) h _ r _ r _ _ g) p _ t _ _ h) d _ b _ r _ s

	1	2	3	4	5	6	7	8	9	10
A	a	p	n	m	l	e	n	g	u	a
B	q	p	s	r	y	z	p	w	e	b
C	u	a	k	e	l	a	s	e	k	u
D	k	t	j	t	j	g	t	v	y	o
E	w	i	f	q	z	o	k	b	v	i
F	l	o	l	l	i	s	a	p	n	r
G	h	ñ	x	l	p	y	d	u	m	a
H	d	e	b	e	r	e	s	c	k	r
I	n	i	f	z	p	ñ	r	d	s	o
J	b	r	e	l	i	g	i	o	n	h

1.b. Ahora las escribes en la tabla. Escribe también otras palabras de la lección. Después pones delante el artículo (*el, la, los, las*).

La escuela	La clase de español

2. ¿Es o está? Tarek habla de su escuela. Busca los errores y corrige.

Este curso voy a una escuela nueva que es muy cerca de mi casa. Está muy grande y tiene dos patios. El patio grande tiene porterías y canastas de baloncesto y el pequeño tiene un jardín para pasear y leer. El edificio está alto y muy luminoso. Las clases tienen muchas ventanas y una pizarra muy grande. Mi clase es en el tercer piso, al lado del laboratorio y me gusta mucho.

PARA PRACTICAR

3. Completa las frases con *es*, *tiene* o *está*.

- a) La escuela de Salma _____ en Maadi, y _____ una biblioteca que _____ muchos libros.
 b) El gimnasio _____ en el primer piso. _____ muchos aparatos para hacer deporte y _____ nuevo.
 c) La secretaria _____ un ordenador pero _____ un poco pequeña. _____ en la planta baja.
 d) La clase de Salma _____ tres ventanas que dan al patio. También _____ una pizarra muy grande y una televisión. _____ una clase bastante grande y _____ en la cuarta planta.
 e) La profesora de Salma _____ muy simpática. _____ el pelo largo y _____ muy alta. Su despacho _____ al lado del gimnasio.

4. Forma frases con los elementos de las tres columnas.

A mi hermano le gusta el español	y pero también	el inglés
La escuela de Nura es muy grande		no la historia
En la escuela estudiamos español		un laboratorio
La escuela de Said tiene gimnasio		bonita
A Idrís le gusta la gimnasia,		inglés
La clase de Miguel es nueva		un poco antigua

5. ¿Gusta o gustan?

- a) Miguel, ¿te _____ tu escuela?
 b) ¿Te _____ las matemáticas?
 c) A Nura le _____ estudiar idiomas.
 d) A Said le _____ leer pero no le _____ los deberes.
 e) A nuestros compañeros les _____ el fútbol, el balonmano e ir al cine.
 f) A Salma y Nura les _____ ir de compras en su tiempo libre, pero a Said y Miguel no les _____ las tiendas.

6. Ordena estas palabras para formar frases.

- a) Nos-los-deberes-gustan-no
 b) ¿La-clásica-os-música-gusta?
 c) Nosotros-a-nos-gustan-novelas-las
 d) Me-a-horario-el-mí-gusta-no

7. Completa estos diálogos con *a la / a las* o con *la / las*.

- a) ¿Qué hora es? - _____ ocho menos veinticinco.
 b) ¿Tienes hora? - Sí, es _____ una.
 c) ¿A qué hora es la clase de Lengua? - _____ diez.
 d) El partido, ¿es _____ ocho o _____ nueve? - _____ nueve.
 e) Perdona, ¿Tienes hora? - Sí, son _____ diez y veinte.
 f) ¿A qué hora empieza la película? - _____ seis.

8. ¿Qué es más importante para aprender español? Elige y explica por qué. Fíjate en este ejemplo: Yo prefiero hablar porque los ejercicios de gramática son un poco aburridos.

- a) La gramática o hablar
 b) La lectura o la escritura
 c) Escuchar el casete o traducir
 d) Un profesor divertido o un profesor serio
 e) Hacer los ejercicios solo o en grupo

PARA ESTUDIAR Y REPASAR

PARA EXPRESAR GUSTOS E INTERESES

Gustar

(A mí) me gusta/n
 (A ti) te gusta/n
 (A él/ella) le gusta/n
 (A nosotros/as) nos gusta/n
 (A vosotros/as) os gusta/n
 (A ellos/as) les gusta/n

Preferir

(Yo) _____ prefiero _____
 (Tú) _____ prefieres _____
 (Él/ella) _____ prefiere _____
 (Nosotros/as) _____ preferimos _____
 (Vosotros/as) _____ preferís _____
 (Ellos/as) _____ prefieren _____

Gusta + infinitivo

Me gusta leer

+ Nombre singular

Me gusta la Historia

Gustan + Nombre plural

Me gustan las matemáticas

Preferir + N

Prefiero el español

Preferir + Infinitivo

Prefiero nadar

PARA UNIR FRASES

Para unir frases uso *y*, *pero* y *también*.

Me gustan las Matemáticas y la Lengua.

Me gustan los idiomas pero no me gusta el Inglés porque la profesora es antipática.

Me gustan las Ciencias y las Matemáticas. También me gusta la Historia.

PARA EXPRESAR CAUSA

- ¿Por qué?

Para preguntar

¿Por qué vamos al cine?

- Porque + frase

Para responder

Porque tengo que estudiar

PARA DECIR LA HORA

Es la una	y	en punto
		media
		cuarto
		cinco
		dos minutos
Son las dos, las tres...	menos	
		dos minutos

NÚMEROS ORDINALES

1^{o/a}/er: primero/a, primer

6^{o/a}: sexto/a

2^{o/a}: segundo/a

7^{o/a}: séptimo/a

3^{o/a}/er: tercero/a, tercer

8^{o/a}: octavo/a

4^{o/a}: cuarto/a

9^{o/a}: noveno/a

5^{o/a}: quinto/a

10^{o/a}: décimo/a

EL RECREO



Unidad 5

Contenidos funcionales

- . Expresar hábitos.
- . Expresar frecuencia.

Contenidos léxicos

- . Ocio, deportes y actividades de tiempo libre.
- . Expresiones coloquiales juveniles.

Contenidos gramaticales

- . Verbos regulares e irregulares en presente.
- . Adverbios de frecuencia.



1. a. Mira el dibujo. Son las 11 de la mañana. Es la hora del recreo ¿Qué significa “el recreo”?



- A) El descanso
- B) La asignatura de gimnasia
- C) La hora de ir a casa


1. b. ¿Qué hace Said en el recreo? Mira los dibujos y escribe debajo la expresión correspondiente.



Jugar al fútbol
Comer un bocata

Hablar con los amigos
Jugar con el móvil

Escuchar música



.....

2. a. Completa este cuadro.



Infinitivo		HABLAR		COMER	IR
Yo	juego		escucho		voy
Tú	juegas			comes	vas
El, ella, usted	juega	habla			va

2.b. Relaciona las 3 columnas.

Habla	Yo	Escuchas
Voy	Tú	Va
Juegas	Él	Como
Escucha	Ella	Juego

¡FÍJATE!

- . Hablar, escuchar y comer son regulares.
- . Jugar es irregular u > ue.
- . Ir es un verbo muy irregular.

3. Pregunta a tu compañero qué hacen estas personas en el recreo. Después, él te pregunta. Cada uno escribe tres frases con las respuestas del compañero.

Alumno A: ¿Qué hace Nura en el recreo?

Alumno B: (Nura) habla con sus amigas.

ALUMNO A

a) Preguntas qué hace Nura, Rita, Shaimaa, Jaime y Jonatán. Escribes tres frases.

b) Contestas a tu compañero.



MOHAMED




AHMED: rezar



MARCO
ANTONIO



LATIFA: bailar



MARI PILI



b) Contestas a tu compañero.

a) Preguntas por Mohamed, Ahmed, Marco Antonio, Latifa y Mari Pili. Escribes tres frases.

ALUMNO B

4. En parejas, habla con tu compañero sobre qué hacéis en el recreo. Si necesitas palabras nuevas, pregunta a tu profesor.



5. a. Escucha y lee este diálogo entre Miguel y Ahmad, un compañero de clase, en el recreo.



Ahmad: Miguel, ¿juegas al fútbol?

Miguel: No, gracias. Prefiero jugar con el móvil.

Ahmad: A mí también me gusta el móvil, si quieres, tengo videoclips de cantantes españoles y árabes. ¿Escuchas música egipcia?

Miguel: Sí, a veces, pero escucho más reggaeton, ¿conoces a Don Omar?

Ahmad: Sí, claro, el cantante de Dale, me gusta mucho... Oye, ¿y en España qué haces en el recreo?

Miguel: ¡Bu! No hago deporte nunca. Normalmente salgo del insti, compro un bocata y hablo con los amigos.

Ahmad: Pues, nosotros no salimos de la escuela. Jugamos en el patio, hablamos de cine, comemos el bocata y a veces discutimos de fútbol con los chicos de otros cursos...


(suena el timbre del instituto)

Ahmad: Oye, son las 11 y media, ¿subimos a clase?

5. b. Contesta verdadero o falso a las siguientes preguntas sobre el texto.

	V	F
1. Miguel prefiere la música egipcia		
2. A los dos les gusta el Reggaeton		
3. En España Miguel puede salir del instituto en el recreo		
4. Ahmed no conoce a Don Omar		
5. Ahmed habla con sus amigos		
6. Don Omar es profesor de español		



6. a. En España los jóvenes juegan con la lengua, cambian la forma de algunas palabras. Por ejemplo, *instituto* se dice *insti*. ¿Y en Egipto?

6. b. Aquí tienes algunas palabras que los estudiantes dicen de manera diferente. Mira el diálogo de la actividad 5 y completa el cuadro. 

Palabra original	Coloquial
Instituto	Insti
Bocadillo	
Cibercafé	

6. c. ¿Cómo dicen las siguientes palabras? Completa. 

Universidad	
Profesor	
Colegio	
Matemáticas	
Director	
Bolígrafo	

7. a. Lee las siguientes frases, tomadas del diálogo de la actividad 5 y escríbelas en el cuadro.  

¿Juegas al fútbol? Prefiero jugar con el móvil Me encanta A mí también me gusta
 ¿Vamos a clase? Jugamos al fútbol en el patio Normalmente escucho reggaeton
 Normalmente salgo del insti A veces hablamos con chicos de otros cursos

Expresar gustos y preferencias	Invitar o proponer una idea a otra persona	Expresar cosas que haces normalmente
	¿Juegas al fútbol?	

8. a. Mira estas expresiones de frecuencia. ¿Recuerdas el texto de la actividad 5? Lee las siguientes frases y corrígelas si son falsas.



Siempre



Normalmente



A menudo



A veces



Nunca

1. Miguel va **siempre** al ciber en el recreo.
2. Ahmed juega al fútbol **a menudo** en el recreo.
3. Miguel **nunca** escucha música egipcia.

8. b. Marca en el cuadro con qué frecuencia haces tú estas actividades en el recreo. Escribe otras dos actividades.

	Siempre	Normalmente	A menudo	A veces	Nunca
Jugar al fútbol					
Escuchar música					
Bailar					
Comer algo					
Ir al ciber					
Salir del insti					
.....					
.....					

8. c. Ahora pregunta a tu compañero.



A: ¿Juegas mucho al fútbol?

B: No, a veces, ¿y tú?

A: Yo juego siempre.



9. a. Vuelve a leer esta parte del diálogo y subraya las formas nuevas de los verbos.

"Pues, nosotros no salimos de la escuela. Jugamos en el patio, hablamos de cine, comemos el bocata y a veces discutimos de fútbol con los chicos de otros cursos."

9. b. Ahora, con ellas, completa el cuadro. Necesitas también el infinitivo.

Nosotros	Infinitivo
Hablamos	hablar

9. c. Completa.

- ▲ En los verbos en -ar, la persona nosotros termina en -amos.
- En los verbos en _____, la persona nosotros termina en -emos.
- Los verbos en -ir, hacen la persona nosotros en _____.

10. Completa las siguientes frases.

Ejemplo:

Ahmed y yo siempre jugamos al fútbol en el recreo.

Mis amigos y yo siempre _____.

Mi mejor amiga y yo siempre _____.

A veces, mi hermana y yo _____.

Los viernes, mi padre y yo _____.

Mis compañeros de clase y yo nunca _____.



11. ¿Te gustan los fines de semana? ¿Por qué? En grupos de tres, habla con tus compañeros.



Ejemplo:

A mí me gustan mucho los fines de semana	A mí no me gustan
porque no tengo clase de español. porque visito a mi familia.	porque no veo a mis amigos del insti. porque tengo que jugar con mis hermanos pequeños.

12. a. Escribe en el cuadro qué haces con tus amigos o tu familia el fin de semana.



	Jueves por la tarde	Viernes por la mañana	Viernes por la noche
Siempre	Jugar al fútbol		
Normalmente			
A menudo			
A veces			
Nunca			

12.b. Ahora escribe frases como en los ejemplos.



· Normalmente, el viernes por la tarde, mi familia y yo comemos en un restaurante en El Husein.

· El jueves por la tarde, mis amigos y yo siempre jugamos al fútbol.

13. a. En parejas, completa con tu compañero este cuadro ¿Qué pareja termina antes?

	(1)	-ER	-IR
YO	- O	(2)	(3)
TÚ	-AS	-ES	(4)
(5)	(6)	(7)	-E
NOSOTROS, -AS	(8)	-EMOS	-IMOS
(9)	-ÁIS	-ÉIS	-ÍS
ELLOS, -AS	-AN	-EN	-EN

13.b. Comprueba con tu profesor y ahora completa los siguientes cuadros con las formas de los verbos.

▲ -AR		
	HABLAR	ESCUCHAR
YO	Hablo	
TÚ		
ÉL, ELLA		Escucha
NOSOTROS, -AS		
VOSOTROS, -AS	Hablaís	
ELLOS, ELLAS		Escuchan

● -ER		
	COMER	VER
YO		Veo
TÚ	Comes	
ÉL, ELLA		
NOSOTROS, -AS		
VOSOTROS, -AS		Veis
ELLOS, ELLAS	Comen	

■ -IR		
	ESCRIBIR	VIVIR
YO		
TÚ		
ÉL, ELLA	Escribe	Vive
NOSOTROS, -AS		
VOSOTROS, -AS		
ELLOS, ELLAS		

13.c. Miguel cuenta a un amigo cómo son los fines de semana de sus padres en Egipto. Marca la forma correcta de los verbos.

Mis padres no *trabajan* / *trabajamos* el fin de semana. El jueves por la tarde, cuando *llegan* / *llegáis* a casa, *ven* / *ve* la tele y después *salís* / *salen* a cenar con sus amigos. El viernes *se levanta* / *levantan* tarde, mi padre *prepara* / *preparo* la comida y mi madre *escucháis* / *escucha* su música preferida mientras *descansa* / *descansas*. Comemos tarde y después mi padre *lee* / *leo* el periódico y mi madre *se conectan* / *conecta* a Internet. Mi padre *trabaja* / *trabajamos* muchos sábados y nosotros *hacemos* / *hacen* los deberes.

14. En España, ¿qué hacen los chicos como tú los fines de semana? El profesor lo escribe en la pizarra.

Yo creo que van a una cafetería

Pues yo creo que los domingos comen con su familia

15. Escucha esta conversación entre María y Fátima, y comprueba si tus ideas son correctas.



Fátima: María, ¿qué hacéis tus amigas y tú los fines de semana en España?

María: Pues los viernes por la tarde vamos a la plaza, a veces comemos algo en un burger o vamos a bailar y los sábados hacemos más o menos lo mismo. Y aquí, en Egipto, ¿qué hacéis?

Fátima: Pues nosotras los viernes visitamos a la familia. Comemos todos juntos y, a menudo, vamos al club. No podemos volver muy tarde a casa...

María: Oye, ¿y los chicos tampoco?

Fátima: No, no, ellos vuelven más tarde. Normalmente van a un café, toman algo y siempre hablan de fútbol... A veces van al cine y ven una peli.

16. a. Completa la tabla. Puedes encontrar los verbos en el texto anterior o en las siguientes frases.



-¿Qué hace María los jueves?

-Sale con sus amigas, pero vuelve pronto a casa.

-¿Puedes venir mañana a casa?

-Yo no, pero Miguel sí puede, no tiene clase.

-¿A qué hora vuelves a casa el fin de semana?

-Pronto, a las ocho.

-¿Juegas al fútbol?

-Yo no, no hago mucho deporte. Pero mis amigos sí juegan al fútbol todos los días.

Salir	Hacer	Poder	Volver	Jugar	Ir
Salgo	_____	Puedo	Vuelvo	Juego	Voy
Sales	Haces	_____	_____	_____	Vas
_____	_____	_____	_____	Juega	Va
Salimos	_____	_____	Volvemos	Jugamos	_____
Salís	_____	Podéis	Volvéis	Jugáis	Vais
Salen	Hacen	Pueden	_____	_____	_____

16. b. Mira los verbos de la tabla y completa las siguientes reglas.



Los verbos *salir* y _____ son irregulares sólo en la persona *yo*.

Los verbos *poder* y _____ cambian la _____ del infinitivo por UE en todas las personas excepto en _____ y *vosotros*.

El verbo *jugar* cambia la U del infinitivo por _____ en todas las personas excepto en *nosotros* y _____.

El verbo _____ es completamente irregular.



17. Escribe en esta ficha algunos verbos en infinitivo. Después la pasas a tu compañero, que escribe la forma de presente correspondiente. Gana el estudiante de la clase que completa antes la ficha. El ganador lee los verbos en voz alta y los demás estudiantes comprueban que son correctos.

(yo)	(ellos)	(él)	(ellos)	(vosotros)
(nosotros)	(tú)	(yo)	(ella)	(él)
(vosotros)	(yo)	(vosotros)	(tú)	(nosotros)
(tú)	(ellos)	(nosotros)	(ella)	(vosotros)

18. Piensa en actividades que haces a menudo o a veces (jugar al fútbol, leer, ver la tele, etc.) y represéntalas con mímica. Tu compañero tiene que adivinar qué actividad es. ¡Ojo!, tú sólo puedes decir *sí* o *no*.



19. a. Con tu compañero, completa las siguientes frases sobre las costumbres de la gente en distintos países.

1. En España, los jóvenes _____
2. Los jóvenes egipcios _____
3. Muchos chinos _____
4. Las mujeres en Arabia Saudí _____
5. Los libaneses _____
6. Los marroquíes _____
7. En Italia, _____
8. _____

19. b. Ahora, compara con otras parejas de la clase. ¿Quién tiene más frases iguales?

20. a. Mira estos dibujos y relaciónalos con los verbos.



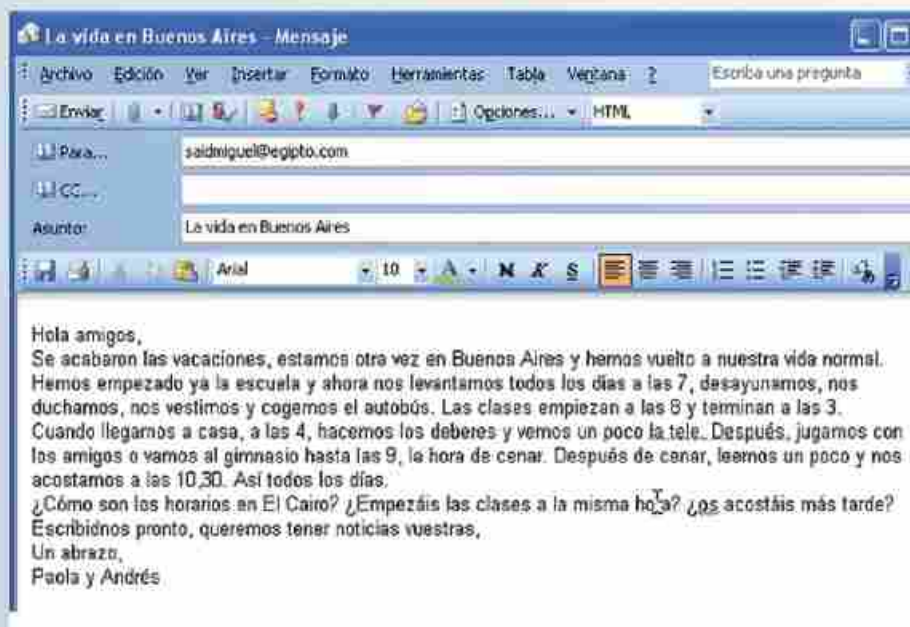
1. Levantarse
- ___ Desayunar
- ___ Ducharse
- ___ Vestirse
- ___ Ir al colegio
- ___ Volver a casa
- ___ Hacer los deberes
- ___ Ver la tele
- ___ Cenar
- ___ Acostarse

مطابق اول الجنديلج اقر برانز

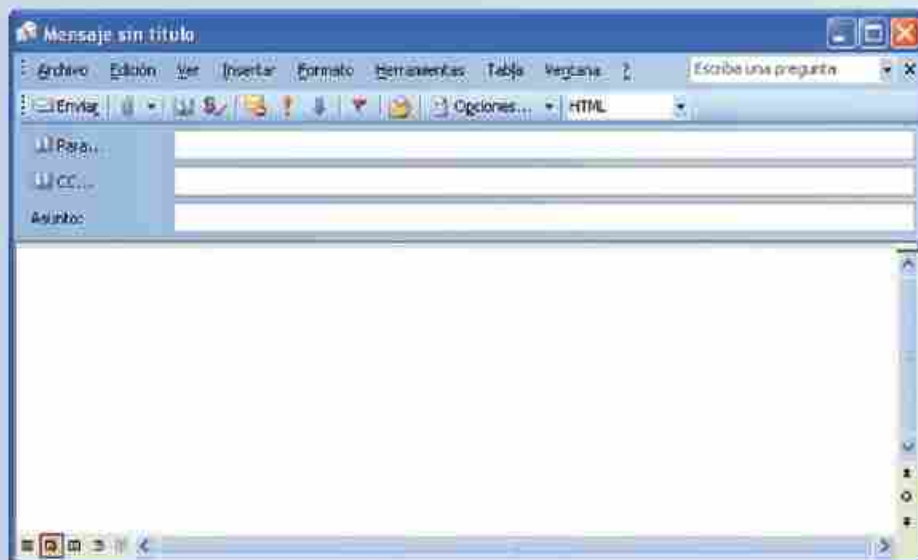
20. b. Ahora escribe en la tabla a qué hora haces normalmente cada cosa. Después pregunta a tu compañero qué hace un día normal y a qué hora. ¿En qué coincidís?

TÚ		TU COMPAÑERO	
¿A qué hora...?	¿Qué haces...?	¿A qué hora...?	¿Qué hace...?
00:08	Me levanto...	---	---

21. a. Tu compañero y tú tenéis unos amigos que viven en Argentina y os cuentan cómo es un día normal en Buenos Aires.



21.b. Ellos quieren saber cómo es un día normal en El Cairo. Contestad a su correo electrónico.



1. Ordena y escribe las frases.

- 1) Ahmed /empezar el colegio / a las 8h.
Ahmed empieza el colegio a las 8h.
- 2) Tú / ir a bailar / los sábados por la noche.
- 3) Mohamed y Jonatan / en el recreo / jugar al fútbol.
- 4) todos los días / Nosotros / escuchar reggaeton.
- 5) Yo/ a las 15h /salir del instituto.
- 6) Raquel / comer los domingos / en casa de su abuela.
- 7) volver tarde / del gimnasio / Tú y Miguel.

2. Une las columnas con las preposiciones adecuadas.

- | | | |
|-----------------------------------|----------------|------------------------------------|
| 1) Miguel no puede estudiar | a
por
de | a. las tres. |
| 2) Salgo del colegio | | b. la mañana. |
| 3) Me gusta ir a bailar | | c. las cinco, después del colegio. |
| 4) Llego a las siete | | d. la tarde. |
| 5) Voy a clases de español | | e. la noche. |
| 6) Las clases empiezan a las ocho | | f. las mañanas antes de salir. |
| 7) Siempre me ducho | | g. la tarde todos los días. |

3. Vuelve a escribir las frases añadiendo la palabra *nunca*. Puede ir delante o detrás del verbo, pero, ¡cuidado!, el verbo necesita *no* cuando *nunca* va detrás.

No voy nunca al cine / Nunca voy al cine

- 1) Escucho música clásica.
- 2) Mi familia y yo vamos al teatro.
- 3) Veo la tele después de la escuela.
- 4) Ahmed come con su familia en el Parque de Al-Azhar.
- 5) Voy al instituto en metro.
- 6) Hablamos con chicos de otros cursos.

4. Escribe correctamente las preguntas y después contéstalas con las expresiones de frecuencia que hay en el cuadro.



Siempre, Normalmente, A menudo, A veces

1. ¿Hora / levantarse?

-¿A qué hora te levantas?

-Normalmente me levanto a las siete.

2. ¿Hacer / después de cenar?
3. ¿Hacer / los viernes?
4. ¿Hora / llegar a casa?
5. ¿Hacer / los sábados antes de acostarse?
6. ¿Hora / empezar el instituto?

PARA PRACTICAR

5. ¿Te gustan / no te gustan? ¿Por qué?

1. Los fines de semana.

A mí me gustan los fines de semana porque puedo salir con mis amigas.

2. Las vacaciones de verano.
3. Los deberes de clase.
4. Las excursiones con la clase.
5. Los viernes por la mañana.

6. Coloca cada verbo en la columna correspondiente.

Me levanto comemos trabajas salimos van jugáis vive termina
pueden veo haces voy podemos salís vivís cenan

VERBOS REGULARES	VERBOS IRREGULARES

7. Escribe sobre la vida normal de un amigo o familiar. Utiliza los verbos siguientes.



Levantarse – ducharse – desayunar – salir – empezar
terminar – comer – volver – cenar – acostarse

Mi padre se levanta a las _____. Se ducha _____.

8. Busca en la lección.

- a) Tres palabras que empiecen por *m*:
b) Tres verbos relacionados con la vida normal:
c) Dos palabras que usan normalmente los jóvenes:
d) Tres cosas que hacemos en el recreo:
e) Cuatro nacionalidades:
f) Cuatro palabras que tienen *j*:

PARA ESTUDIAR Y REPASAR

PARA EXPRESAR HÁBITOS: Presente de Indicativo

VERBOS REGULARES

	HABLAR	COMER	VIVIR
YO	Hablo	Como	Vivo
TÚ	Hablas	Comes	Vives
ÉL, ELLA	Habla	Come	Vive
NOSOTROS, -AS	Hablamos	Comemos	Vivimos
VOSOTROS, -AS	Habláis	Coméis	Vivís
ELLOS, ELLAS	Hablan	Comen	Viven

VERBOS IRREGULARES

Verbos sólo con la primera persona irregular		Verbos con cambio vocálico u>ue o>ue		Totalmente irregular
SALIR	HACER	JUGAR	PODER	IR
Salgo	Hago	Juego	Puedo	Voy
Sales	Haces	Juegas	Puedes	Vas
Sale	Hace	Juega	Puede	Va
Salimos	Hacemos	Jugamos	Podemos	Vamos
Salís	Hacéis	Jugáis	Podéis	Vais
Salen	Hacen	Juegan	Pueden	Van

PARA EXPRESAR FRECUENCIA

Siempre + + + +
 Normalmente + + +
 A menudo + +
 A veces +
 Nunca -



Siempre



Normalmente



A menudo



A veces



Nunca

MI FAMILIA



Unidad 6

Contenidos funcionales

- . Dar y pedir información sobre personas.

Contenidos léxicos

- . Relaciones familiares.
- . Estado civil.
- . Profesiones.

Contenidos gramaticales

- . Género de los sustantivos.
- . Los posesivos.
- . Verbos reflexivos.

1. a. Said come hoy en casa de su abuela. Mira lo que dice sobre su familia. 





Hoy es viernes, y los viernes comemos todos en casa de mis abuelos.

Mis abuelos se llaman Karim y Magda.

Tienen dos hijos, mi padre, Mohamed, y mi tía, Sara.

Mi tía Sara tiene dos hijos, son mis primos Mustafa y Radwa.

Me gusta ir los viernes a casa de mis abuelos porque juego con mis primos.

1. b. ¿Quieres conocer a toda la familia de Said? Lee las siguientes frases y completa el árbol.  

Magda es la abuela de Said.

Mohamed es el marido de Fátima.

Nura es la hermana de Said.

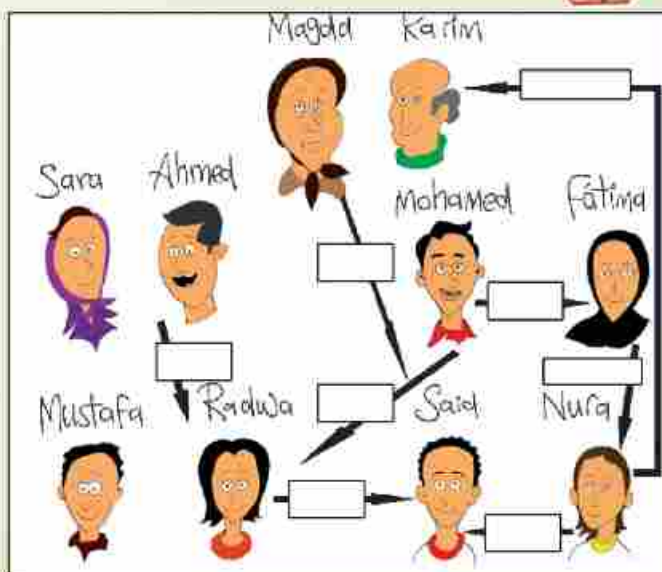
Radwa es la hija de Sara y Ahmed.


Mustafa y Radwa son los primos de Nura y Said.

Mohamed es el tío de Mustafa y Radwa.

Fátima es la madre de Nura.

Mustafa, Radwa, Nura y Said son los nietos de Magda y Karim.



1. c. Completa el cuadro con las nuevas palabras. 

MASCULINO	FEMENINO
El	La
Padre	
	Mujer
	Hija
Hermano	
Tío	
	Sobrina
	Abuela
Nieto	
Primo	

2. a. ¿Te gustan los crucigramas? 

Completa este.

Horizontales

- Es el hermano de tu madre
- Es el hijo de tus padres
- Es la mujer de tu hermano
- Es la hija de tu tío

Verticales

- Es el hijo de tu hermano
- Los padres tienen...
- Es la madre de tu padre
- La hija de tu abuelo es tu...
- Es el marido de tu madre




2. b. Tu profesor tiene las soluciones. Escucha, comprueba y repite.

3. Verdadero o falso. En parejas, haz frases sobre la familia de Said. Tu compañero dice si son verdaderas o falsas.

Ejemplo:

. Alumno A: La hermana de Said se llama Magda.

. Alumno B: Falso, la hermana de Said se llama Nura.

4. Mira el árbol de la familia de Said en el ejercicio 1.b. y escucha. ¿Quién habla? 

5. Lee y escucha el siguiente diálogo entre Said y Miguel.  



Miguel: Mira, Said, esta es mi familia.

Said: ¡A ver! ¿Quién es esta chica?

Miguel: Es mi hermana María y la otra chica es mi prima Raquel.

Said: ¿Cuántos años tienen?

Miguel: María tiene 13 y Raquel, 15.

Said: ¿Y éste es su novio?

Miguel: No, no tiene novio. Es su hermano, mi primo Carlos.

Said: ¿Y los señores mayores son tus abuelos?

Miguel: Sí. Y estos son mi tío y su mujer.

Said: ¿A qué se dedican?

Miguel: Mi tío es abogado y mi tía secretaria.

Said: Y éste es tu padre, ¿verdad?

Miguel: Sí, y ésta es mi madre.


Said: ¿Trabajan aquí en El Cairo?

Miguel: Sí. Mi padre es médico y trabaja en el hospital Masr el Dawli y mi madre es ama de casa.

6. a. Escucha estas frases del diálogo y marca si son una pregunta o no. 

	Pregunta	Afirmación
a		
b		
c		
d		
e		

6. b. Escucha otra vez y repite. Fíjate en la entonación. 

7. a. Mira el diálogo del ejercicio 5. En él hay una nueva clase de palabras, los posesivos. Se usan para hablar de las cosas que tengo o me pertenecen. Ahora completa la tabla con los posesivos que faltan. 

Pronombres personales	Posesivos en singular	Posesivos en plural
yo		mis
tú	tu	
él, ella		sus

7. b. ¿Cuándo utilizamos el singular y cuándo el plural?



Uso *mi* cuando tengo _____

Uso *mis* cuando _____

8. En grupos de 10, imagináis que sois una familia. Dibujáis un árbol con vuestros nombres. Después cada estudiante escribe:

a) Cinco frases sobre su nueva familia.

Ejemplo: Samar es mi madre.

b) Cinco frases sobre las familias de los compañeros.

Ejemplo: Mohamed es el padre y sus hijos se llaman Mustafa y Karim.

9. a. En la conversación del ejercicio 5, Said pregunta a Miguel: ¿A qué se dedica tu padre? Dedicarse y llamarse son verbos reflexivos, necesitan siempre un pronombre. Completa el siguiente cuadro.

Trabajar	Llamarse	Dedicarse
(Yo) trabajo	(Yo) me llamo	(Yo) me dedico
(Tú) trabajas	(Tú) te llamas _____	(Tú) _____ dedicas
(Él, ella) trabaja	(Él, ella) se llama _____	(Él, ella) _____ dedica
(Nosotros) trabajamos	(Nosotros) nos llamamos _____	(Nosotros) _____ dedicamos
(Vosotros) trabajáis	(Vosotros) os llamáis _____	(Vosotros) _____ dedicáis
(Ellos, ellas) trabajan	(Ellos, ellas) se llaman _____	(Ellos, ellas) _____ dedican

9. b. ¿Qué diferencia hay entre el verbo *trabajar* y *llamarse* o *dedicarse*?

Trabajar, *llamarse* y *dedicarse* son verbos que terminan en _____, pero *llamarse* y *dedicarse* son también verbos reflexivos porque necesitan un _____.

9. c. Conoces otros verbos reflexivos, de la lección 5, como *levantarse*, *acostarse*, *ducharse* o *vestirse*. Fíjate en el dibujo para comprender cómo funcionan estos verbos y después, con ellos, completa el texto.



Miguel se levanta a las 6 y media. _____
 ducha, _____ viste, desayuna y después se
 _____ las manos. Sus padres _____
 _____ también a las 6 y media porque
 empiezan a trabajar a las 8. Su hermana _____
 ducha por la noche y después _____ acuesta. Por
 eso se levanta más tarde. Sus abuelos son los
 que viven mejor porque no trabajan, no
 tienen horarios y _____ dedican a descansar.

10. a. En parejas, pregunta a tu compañero a qué se dedican las personas de los cuadros.

Alumno A: ¿A qué se dedica Juan?

Alumno B: Juan es pintor.

ALUMNO A		
Pepe	Juan	José
Arquitecto		Camarero
Luis	Ana	Rosa
	Enfermera	
Marta	Jorge	Sara
Taxista		Secretaria

Alumno B: ¿A qué se dedica Pepe?

Alumno A: Pepe es arquitecto.

ALUMNO B		
	Abogado	
Sara	Jorge	Marta
Profesora		Cochero
Rosa	Ana	Luis
	Pintor	
José	Juan	Pepe



10. b. Ahora completa el cuadro con el masculino o el femenino de estas profesiones.

MASCULINO	FEMENINO
	Arquitecta
	Camarera
Enfermero	
	Cocinera
Secretario	
Profesor	
	Pintora
Taxista	
	Abogada



¡FÍJATE!

Masculino -o Femenino -a
 Masculino -r Femenino -ra
 Masculino -ista Femenino -ista



11. a. El padre de Miguel es médico y trabaja en un hospital. Aquí tienes otras profesiones, relaciónalas con su lugar de trabajo.



Abogado
 Médico
 Profesor
 Camarero
 Informático
 Taxista
 Secretaria
 Ama de casa

taxi
 casa
 despacho
 oficina
 restaurante
 cibercafé
 hospital
 instituto

11. b. Jugamos a la pelota. Fíjate en esta frase: *El abogado trabaja en un despacho.*



Tira la pelota a un compañero y di una profesión o un lugar de trabajo, tu compañero hace la frase completa como en el ejemplo.

12. a. Ya conocemos a la familia de Saïd y Miguel, ahora vamos a conocer a tu familia y a la de tus compañeros. Explica a tu compañero cómo es tu familia. Él va a dibujar el árbol con sus nombres, como en la actividad 1. b. ¿Está bien?

12.b. Ahora completa el árbol con la profesión y los años de cada uno. En el ejemplo tienes las preguntas que necesitas. Si no sabes una profesión, el profesor te ayuda. Recuerda: ¿Cómo se dice "mohandis" en español?

¿A qué se dedica tu hermano?

(Mi hermano) es médico,
trabaja en un hospital

¿Cuántos años tiene?

(Tiene) 26

13. a. Vas a escuchar una entrevista al futbolista Hazim Imam para un programa de la radio española. Antes de escuchar la entrevista, ¿sabes algo de su vida?

13. b. Ahora escucha y contesta a las siguientes preguntas.

¿A qué se dedica su padre?



¿Está casado?

¿Tiene hijos? ¿Cuántos años tienen?



13. c. Lee la entrevista y comprueba si tus respuestas son correctas.

Presentadora: ¡Buenas noches! Hoy tenemos en el plató a la súper estrella del Zamalek Hazim Imam. Bienvenido a nuestro programa, Hazim.

Hazim: Hola ¿qué tal?

Presentadora: Bueno, Hazim, como todos sabemos, eres jugador en el club del Zamalek, como tu padre.

Hazim: Bueno, sí. Mi padre ahora no juega, está jubilado claro, tiene 70 años, pero antes sí, en el Zamalek, como yo.

Presentadora: ¡Tu madre también es muy conocida!

Hazim: Sí, la verdad es que mis padres son muy famosos.

Presentadora: Tienes muchos admiradores y... ¡admiradoras! Pero, queridas amigas, lo sentimos, ¡está casado!

Hazim: Jajajaja. Sí, y tengo una niña preciosa de 4 años.

13. d. Completa el siguiente cuadro.



ESTADO CIVIL	
Estar	Soltero
	Casada
	Separada
	Divorciado
	Viuda

Ejemplo:

Hazim Imam está casado.

Yo estoy soltera pero todos mis hermanos están casados.

14. Vamos a jugar un poco en grupos de cuatro. Piensa en tu personaje preferido, tus compañeros hacen preguntas para adivinar quién es. Pero, ¡ojo!, tú sólo puedes contestar sí o no.

Ejemplo:

A: ¿Es una mujer?

B: Sí.

C: ¿Está casada?

B: No.

D: ¿Es cantante?

B: No.

15. El profesor te da una tarjeta. Lee los datos y después pregunta a tus compañeros. Vas a encontrar a toda tu familia.

PARA PRACTICAR

1. Relaciona una palabra de cada columna.

El padre	la tía	los abuelos
El hijo	la prima	los sobrinos
El abuelo	la hermana	los padres
El cuñado	la madre	los primos
El sobrino	la hija	los tíos
El hermano	la abuela	los hijos
El primo	la cuñada	los hermanos
El tío	la sobrina	los cuñados



2. a. Lee este correo electrónico. Ali describe a su familia.

¡Hola, Isabel! ¿Cómo estás? La semana próxima visitas El Cairo, por eso quiero presentarte a mi familia.

Mi padre se llama Ahmad. Es contable y trabaja en un banco. Mi madre se llama Fátima. Es profesora de inglés en un Instituto. Tengo una hermana, Nadia, que es la mayor. Es ingeniera y trabaja en una fábrica. Nadia está casada con Gamal y tienen una hija, Hoda. Gamal es periodista. Escribe artículos para diferentes periódicos. Yo estudio Historia en la universidad.

Los padres de mi padre son Taha y Soher. Taha está jubilado. Y Soher es química. Trabaja en un laboratorio.

Mi padre tiene un hermano, Mahmoud. Está casado y su mujer se llama Samia. Los dos son farmacéuticos y tienen una farmacia. Tienen un hijo, Ihab, que es estudiante,...

Bueno, ahora ya sabes muchas cosas de mi familia. El viernes nos vemos y los conoces. Saludos.

2.b. Dibuja el árbol de familia de Ali



2.c. Ahora completa la siguiente tabla.

Nombre	Parentesco con Ali	Profesión	Lugar de trabajo
Ahmad			
Fátima			
Nadia			
Gamal			
Hoda			
Soher			
Mahmoud			
Ihab			

3. Ahmed estudia español y no conoce los posesivos. ¿Puedes ayudarle?

- (Yo) _____ padre es alto.
 (Ella) _____ hermana es profesora.
 (Nosotros) _____ hijos son guapos.
 (Tú) _____ madre es española.
 (Ellas) _____ primas son delgadas.
 (Vosotros) _____ sobrino es rubio.

PARA PRACTICAR

4. Escribe los verbos de la lista en el texto. Fíjate en la persona.

Ducharse- levantarse- comer- cenar- acostarse- afeitarse
salir-volver- desayunar- ir- terminar- ver

Todos los días (yo)..... a las siete de la mañana y preparo el desayuno. Mi marido.....
a las siete y media, y después él y yo té con leche y un
bocadillo. Mi marido.....de casa a las ocho y cuarto y.....al trabajo.
Mi marido.....en la cafetería del restaurante. Él..... de trabajar a las 5 de la tarde y.....
.....a casa a las cinco y media.
Nosotros..... a las siete y media,.....un poco la televisión y..... sobre las
diez de la noche.

5. Completa con la forma correcta del verbo *estar*. Añade también las letras que faltan.

Omar casad....
Mona y Fátima solter....
Yo divorciad....
Nosotros separad....
Mi amiga viud....

6. ¿Puedes escribir sobre tu familia (descripción física, edad, estado civil, profesión y lugar de trabajo)?

Mi padre/ madre.....
Mi/ mis hermano/os.....
Mis tíos.....
Mis primos.....
Y yo.....

7. a. Lee las siguientes frases. ¿Sabes quién es?

- Es egipcio.
- Tiene 46 años.
- No es alto ni bajo.
- Tiene el pelo castaño y rizado.
- Lleva ropa moderna.
- Tiene cuatro hijos.
- Su mujer se llama Zinah.
- Es cantante.
- Su canción más famosa es *nur el aain*.

7.b. Ahora escribe sobre tu cantante favorito.

.....
.....
.....
.....
.....
.....
.....
.....

PARA ESTUDIAR Y REPASAR

LOS ADJETIVOS POSESIVOS

Pronombres personales	Adjetivos posesivos singular	Adjetivos posesivos plural
Yo	Mi	Mis
Tú	Tu	Tus
Él, ella	Su	Sus

LOS VERBOS, Reflexivos y No Reflexivos

Dedicarse (reflexivo)		Trabajar	
Yo me	dedico	Yo	trabajo
Tú te	dedicas	Tú	trabajas
Él, ella se	dedica	El, ella	trabaja
Nosotros nos	dedicamos	Nosotros	trabajamos
Vosotros os	dedicáis	Vosotros	trabajáis
Ellos, ellas se	dedican	Ellos, ellas	trabajan

EXPRESAR ESTADO CIVIL

Estar +	Adjetivos de estado civil
Yo estoy	Soltero/s, soltera/s
Tú estás	Casado/s, casada/s
Él, ella, usted está	Viudo/s, viuda/s
Nosotros estamos	Separado/s, separada/s
Vosotros estáis	Divorciado/s divorciada/s
Ellos están	

VOCABULARIO

LA FAMILIA

MASCULINO	FEMENINO
Padre	Madre
Marido	Mujer
Hijo	Hija
Hermano	Hermana
Tío	Tía
Sobrino	Sobrína
Abuelo	Abuela
Nieto	Nieta

LA PROFESIÓN

MASCULINO	FEMENINO
Arquitecto	Arquitecta
Camarero	Camarera
Enfermero	Enfermera
Cocinero	Cocinera
Secretario	Secretaria
Profesor	Profesora
Pintor	Pintora
Taxista	Taxista

Masculino -o Femenino -a
 Masculino -r Femenino -ra
 Masculino -ista Femenino -ista
 Padre y madre, marido y mujer son irregulares

¡FÍJATE!